

KANEGEM inZICHT

Uitgebreid rapport
resultaten enquête

september 2006



Dorpsraad Kanegem

Voorwoord

Na de zomer van 2005 had de dorpsraad van Kanegem het idee om een bewonersbevraging uit te voeren. Aan de hand van een vragenlijst op maat van het dorp, wilde hij graag te weten komen hoe de bewoners van Kanegem tegenover bepaalde aspecten van de leefbaarheid van het dorp staan. Ook wilde hij nagaan hoe het leven in het dorp nog kan verbeterd worden. Op die manier krijgt de mening van de geëngageerde leden van de dorpsraad wat meer draagvlak binnen het dorp.

Onder de titel “Kanegem inZicht” werd in januari 2006 een vragenlijst bij de bewoners afgegeven. Die vragenlijst werd opgesteld door uit een standaardvragenlijst een aantal passende thema’s te kiezen, specifiek voor het dorp Kanegem. Enkele vrijwilligers gingen van deur tot deur om de vragenlijsten persoonlijk af te geven, en te voorzien van een woordje uitleg. Een paar weken later werden deze vragenlijsten terug opgehaald, en de resultaten ingevoerd in de computer, via het programma DORP inZICHT op het internet (www.dorpinzicht.be).

Met dit rapport kunnen de bewoners, onder begeleiding van vzw Samenlevingsopbouw West-Vlaanderen, aan de slag en werken ze de resultaten uit tot concrete acties en oplossingen. Dit gebeurt in verschillende werkgroepen.

Dit rapport is dus maar een begin. De opdracht is nu om aan de hand van dit rapport de juiste conclusies op te maken, en daar de juiste initiatieven aan te verbinden.

Ook de samenwerking met verschillende instanties, zoals het stadsbestuur, zal in dit proces belangrijk zijn.

In totaal werden 960 exemplaren uitgedeeld. 556 ingevulde en bruikbare exemplaren werden terug opgehaald. Dit is een respons van 58%. Een succes dus!

In wat volgt worden de resultaten van het onderzoek per thema weergegeven. Niet iedereen heeft de vragenlijst volledig ingevuld. Daarom wordt voor elke vraag aangegeven hoeveel mensen de vraag effectief hebben ingevuld. De vermelde percentages zijn telkens berekend op basis van het aantal mensen die de vraag hebben ingevuld.

Veel leesplezier,

Het KANEGEM inZICHT-team

Carlos De Baets

Peter Decat

Joost Dessen

Martine Van Strydonck

maart 2007

1. Algemene persoonsgegevens

1.1 Wat is uw geslacht?

Iets meer vrouwen dan mannen hebben de vragenlijst ingevuld.

Man	246	46%
Vrouw	288	54%

534 mensen hebben deze vraag ingevuld

1.2 Tot welke leeftijdsgroep behoort u?

Als we kijken naar de leeftijdsgroepen, zien we dat de grote meerderheid in de categorie van 25 tot 44 jaar zit, gevolgd door de categorie 45 tot 59 jaar.

11-15	36	7%
16-17	18	3%
18-24	42	8%
25-44	193	36%
45-59	120	22%
60-64	26	5%
65-74	65	12%
75-84	39	7%
85+	3	1%

542 mensen hebben deze vraag ingevuld

1.3 Door welke zaken wordt u in uw mogelijkheden beperkt?

We zien dat het grootste deel van de bewoners van Kanegem geen beperkingen in mogelijkheden kent. Indien zij wel beperkingen ervaren, is dit vooral door ouderdom of door gezondheidsproblemen.

Ouderdom	32	6%
Handicap	15	3%
Gezondheidsprobleem	37	7%
Andere	20	4%
Ik heb geen beperkingen	429	82%

521 mensen hebben deze vraag ingevuld

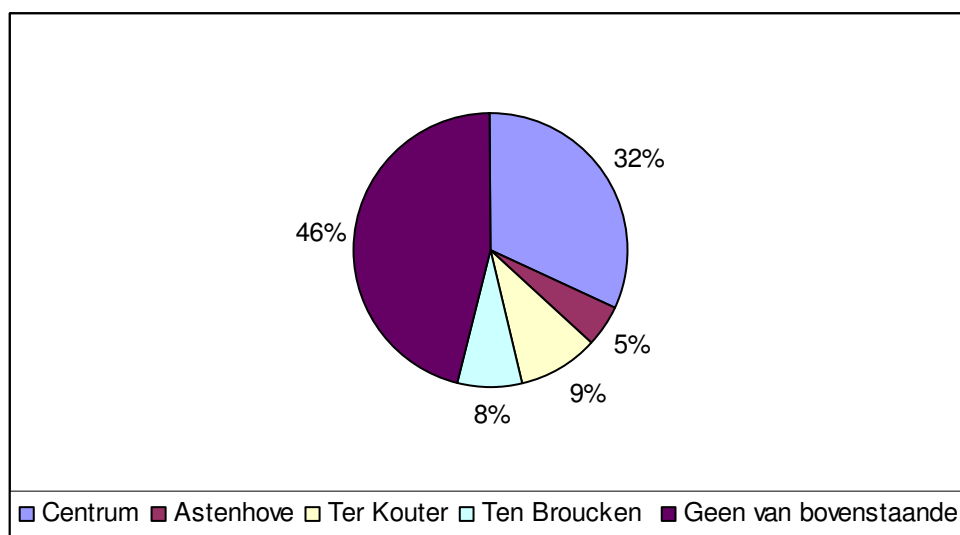
2. Wonen in Kanegem

2.1 Woonplaats

We bevroegen vervolgens de woonplaats van de respondenten in Kanegem. De meeste mensen die de vragenlijst invulden (namelijk 32%), wonen in het centrum van Kanegem. Het valt op dat een groot deel van de respondenten aangeeft dat ze niet in één van de afgebakende zones wonen. Een groot deel van de respondenten woont dus buiten het centrum of de aangegeven wijken. Dit kunnen we wijten aan het feit dat enkel deze wijken werden vernoemd in de antwoordcategorieën.

Centrum	170	32%
Astenhove	28	5%
Ter Kouter	47	9%
Ten Broucken	43	8%
Geen van bovenstaande	245	46%

533 mensen hebben deze vraag ingevuld

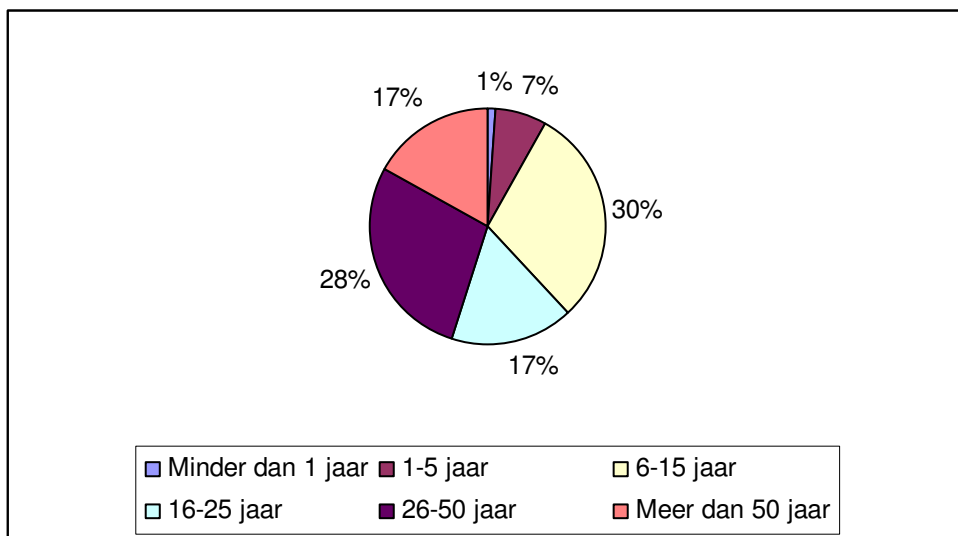


2.2 Hoe lang woont u al in Kanegem?

De meeste Kanegemnaars wonen al langer dan zes jaar in het dorp. Wel valt het op dat 30 % van de personen die op de vragenlijst antwoorden nog niet langer dan 16 jaar in Kanegem wonen. Er was immers een groot overwicht van een relatief jonge groep bewoners die de vragenlijst invulden (gemiddelde leeftijd ligt tussen 25 en 44).

Minder dan 1 jaar	8	1%
1-5 jaar	39	7%
6-15 jaar	162	30%
16-25 jaar	93	17%
26-50 jaar	153	28%
Meer dan 50 jaar	92	17%

547 mensen hebben deze vraag ingevuld

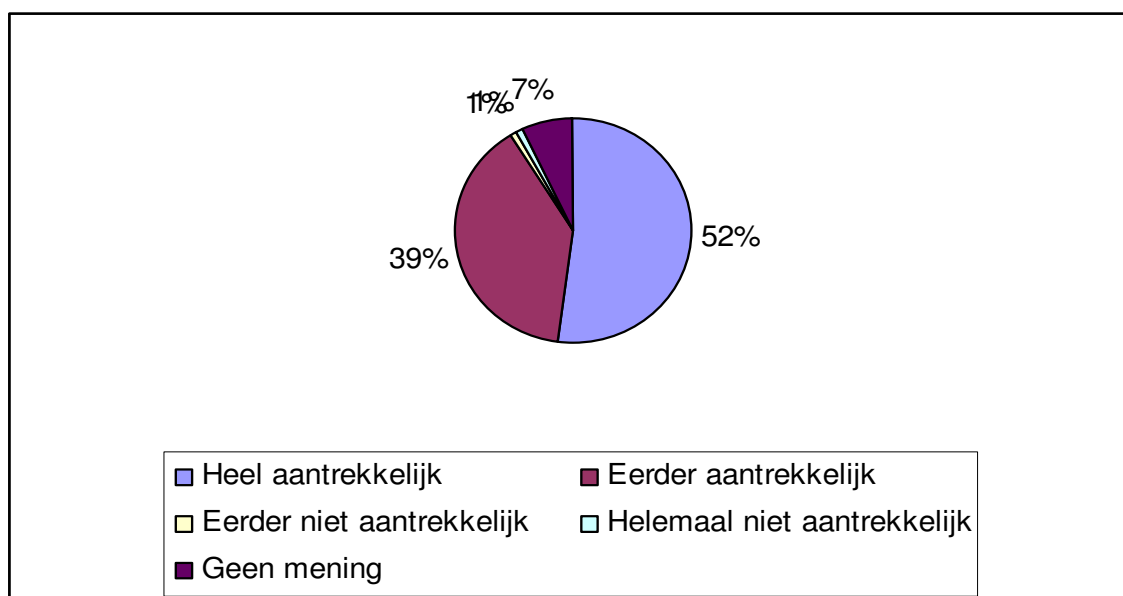


2.3 Hoe aantrekkelijk vindt u het om te wonen in Kanegem?

De meeste Kanegemnaars wonen heel graag in hun dorp. Ze vinden het heel aantrekkelijk of eerder aantrekkelijk (in het totaal 91%).

Heel aantrekkelijk	284	52%
Eerder aantrekkelijk	214	39%
Eerder niet aantrekkelijk	6	1%
Helemaal niet aantrekkelijk	3	1%
Geen mening	37	7%

544 mensen hebben deze vraag ingevuld



2.4 Waarom vindt u het niet aantrekkelijk om te wonen in Kanegem?

De reden waarom mensen dan wel minder graag in Kanegem vertoeven, ligt vooral aan de slechte bereikbaarheid, te weinig voorzieningen of te weinig mogelijkheden om uit te gaan.

Ik woon niet graag op het platteland	4	3%
Ik woon niet graag in mijn woning	2	2%
Geen aangename woonomgeving	0	0%
Geen familie in de buurt	15	12%
Geen vrienden in de buurt	13	10%
Geen of slecht contact met burenen en dorpsgenoten	11	8%
Te weinig verenigingsleven	13	10%
Slechte situering van het dorp ten opzichte van andere gemeenten	8	6%
Slechte bereikbaarheid/mobiliteit	41	32%
Geen werk in de regio	13	10%
Te weinig voorzieningen	54	42%
Te weinig uitgaansmogelijkheden	40	31%
Andere	19	15%

130 mensen hebben deze vraag ingevuld

3. De woonomgeving in Kanegem

3.1 Hoe beoordeelt u het onderhoud van de volgende zaken in Kanegem?

Over het algemeen zijn de mensen tevreden over het onderhoud van de verschillende items. Toch dient even de nadruk gelegd te worden op een aantal zaken waarover men minder tevreden is. Zo vindt 18% van de mensen dat het groen een beter onderhoud verdient, 17% wil een beter onderhoud van de zitbanken, en 11 % vind dat het kerkhof er beter zou mogen bijliggen. Bij de volgende open vraag naar tips over het onderhoud ligt ook de nadruk op deze drie zaken.

a. Groen

Goed	231	42%
Redelijk	193	35%
Slecht	101	18%
Geen mening	12	2%
Niet ingevuld	13	2%

b. Openbare gebouwen

Goed	248	45%
Redelijk	204	37%
Slecht	15	3%
Geen mening	48	9%
Niet ingevuld	35	6%

c. Zitbanken

Goed	161	29%
Redelijk	179	33%
Slecht	96	17%
Geen mening	79	14%
Niet ingevuld	35	6%

d. Kerkhof

Goed	186	34%
Redelijk	182	33%
Slecht	58	11%
Geen mening	96	17%
Niet ingevuld	28	5%

522 mensen vulden deze vraag in

3.2 Hoe zou u het onderhoud van bovenstaande zaken verbeteren?

238 mensen hebben deze vraag ingevuld

Bij deze vraag worden enkele tips gegeven voor het onderhoud van bovenstaande zaken.

56 mensen vinden dat de bloemperken meer verzorgd en kruidvrij moeten gehouden worden. 27 mensen geven aan dat het gras meer en overal moet gemaaid worden, en dat er meer gesnoeid moet

worden. Er moeten meer mensen ingezet worden voor het onderhoud van het groen, zeker tijdens het seizoen. Dat zeggen 23 mensen. 31 mensen zeggen de zitbanken beter te moeten onderhouden. Een andere tip is dat er minder groen, rozenperken, bloembakken, moeten komen, zodat de bestaande beter onderhouden kunnen worden. Eventueel kan gebruik gemaakt worden van bodembedekkers die gemakkelijker te onderhouden zijn.

3.3 Is zwerfvuil een probleem in het containerpark van Kanegem?

40 % van de mensen vindt dat zwerfvuil een probleem vormt in het containerpark.

Ja	210	40%
Nee	106	20%
Weet ik niet	215	40%

531 mensen hebben deze vraag ingevuld

Indien ja, hoe zou u dit aanpakken?

Meer controle	38
De groencontainer meer openen	25
Boete	13
Regelmatig ledigen van containers	8
Door het plaatsen van een (anonieme) camera	9
Iedereen moet zijn verantwoordelijkheid nemen	9
Meer opruimen van zwerfvuil	5
Enkel op vaste tijden open	4
Meer vuilbakken plaatsen	4
Betere afsluiting van de containers	2

145 mensen hebben deze vraag ingevuld

3.4 Hoe beoordeelt u het speelplein in Kanegem op volgende aspecten?

Het speelplein ligt volgens iets meer dan de helft van de inwoners op de juiste locatie binnen het dorp. De meeste bewoners vinden echter dat er dringend werk dient gemaakt te worden van de veiligheid, het onderhoud van de toestellen en het onderhoud van het groen. 45 % van de ondervraagden vindt dan ook dat het speelplein toe is aan herinrichting.

Opmerking: tussen het afnemen van de enquête en het verschijnen van dit rapport, werd het speelplein heraanlegd. Uiteraard gaan de antwoorden over de situatie vóór deze heraanleg.

a. Ligging

Goed	253	51%
Redelijk	76	15%

Slecht	44	9%
Geen mening	106	22%
Niet ingevuld	14	3%

b. Inrichting

Goed	53	11%
Redelijk	143	29%
Slecht	133	27%
Geen mening	133	27%
Niet ingevuld	31	6%

c. Onderhoud van de toestellen

Goed	41	8%
Redelijk	156	32%
Slecht	126	26%
Geen mening	139	28%
Niet ingevuld	31	6%

d. Onderhoud van het groen

Goed	89	18%
Redelijk	156	32%
Slecht	99	20%
Geen mening	128	26%
Niet ingevuld	21	4%

e. Properheid

Goed	62	13%
Redelijk	163	33%
Slecht	107	22%
Geen mening	137	28%
Niet ingevuld	24	5%

f. Veiligheid

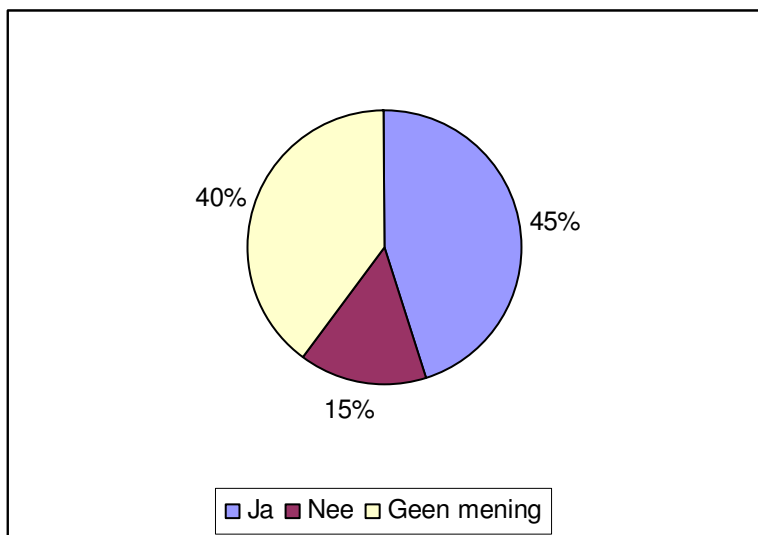
Goed	68	14%
Redelijk	149	30%
Slecht	81	16%
Geen mening	168	34%
Niet ingevuld	27	5%

493 mensen hebben deze vraag ingevuld

g. Vindt u dat het speelplein moet heringericht worden?

Ja	228	45%
Nee	78	15%
Geen mening	200	40%

506 mensen hebben deze vraag ingevuld



3.5 Welke van de volgende zaken zou u heraanleggen in Kanegem?

29% van de Kanegemmers vindt dat de fietspaden in het dorp aan vernieuwing toe zijn. Maar ook 23% van de respondenten vindt het niet noodzakelijk om iets te heraanleggen.

Voetpaden	111	23%
Fietspaden	143	29%
Parkeerterreinen	63	13%
Geen heraanleg nodig van voetpaden/fietspaden/park	113	23%
Geen mening	156	32%

492 mensen hebben deze vraag ingevuld

3.6 Hoe beoordeelt u de toestand van het wegdek in de volgende straten in Kanegem?

Het wegdek in de Neringenstraat is volgens de bewoners van Kanegem dringend aan hernieuwing toe. Het wegdek in de Kanegemstraat wordt als redelijk beoordeeld.

a. Neringenstraat

Goed	20	4%
Redelijk	56	10%
Slecht	424	79%
Geen mening	16	3%
Niet ingevuld	23	4%

b. Kanegemstraat

Goed	120	22%
Redelijk	226	42%
Slecht	125	23%
Geen mening	15	3%
Niet ingevuld	53	10%

c. Andere straten

Goed	38	7%
Redelijk	36	7%
Slecht	59	11%
Geen mening	47	9%
Niet ingevuld	359	67%

539 mensen hebben deze vraag ingevuld

3.7 Aan welke voorzieningen in open lucht heeft Kanegem volgens u (meer) behoefte?

Volgens de bewoners heeft Kanegem vooral nood aan een openbaar toilet en een verharde parking aan het voetbalterrein. Extra bewegwijzering en straatverlichting vinden zij minder noodzakelijk.

Het is goed zoals het is	108	22%
Een verharde parking aan het voetbalterrein	119	24%
Zitbanken	55	11%
Vuilnisbakken	69	14%
Openbaar toilet	132	26%
Fietspaden	34	7%
Voetpaden	24	5%
Zebrapaden	40	8%
Fietsstallingen	23	5%
Straatverlichting	22	4%
Bewegwijzering	12	2%
Parkeerterrein	39	8%
Andere	32	6%

Geen mening	101	20%
-------------	-----	-----

501 mensen hebben deze vraag ingevuld

4. De verkeersveiligheid in Kanegem

4.1 Welke onveilige verkeerssituaties doen zich voor in Kanegem?

Bijna alle inwoners vinden dat er in Kanegem onveilige verkeerssituaties zijn. Slechts 7% van de inwoners duidt aan dat er in Kanegem geen onveilige verkeerssituaties zijn.

De grootste vorm van verkeersonveiligheid zijn de auto's in de bochten. Ook te snel verkeer door de dorpskom duiden de Kanegemnaars aan als storend en gevaarlijk. De verkeersveiligheid kan vooral verbeterd worden door het fietspad van de weg te scheiden. Daarnaast kan ook de doorgang van zwaar verkeer worden afgeremd.

Onveilige verkeerssituatie voor de auto's in de bochten	195	37%
Te snel verkeer in de dorpskom	149	29%
Te veel vrachtverkeer in de dorpskom	139	27%
Te smalle voetpaden in de omgeving van de school	112	21%
Andere	133	26%
Er zijn geen onveilige verkeerssituaties	39	7%
Geen mening	81	16%

521 mensen hebben deze vraag ingevuld

4.2 Door welke maatregelen kan volgens u het verkeer in Kanegem veiliger worden gemaakt?

Als belangrijkste maatregelen geeft men aan: het aanleggen van een fietspad gescheiden van de autoweg en het afremmen van het zwaar doorgaand verkeer. Ook het installeren van een stoplicht en het zorgen voor een veilige schoolomgeving zijn veelgevraagde maatregelen.

Afremmen van het zwaar	159	31%
------------------------	-----	-----

doorgaand verkeer		
Installeren van een stoplicht dat op rood springt	122	24%
Aanleggen van een fietspad dat gescheiden is van de weg	193	38%
Zorgen voor een veiligere schoolomgeving	104	20%
Andere	65	13%
Geen maatregelen nodig	50	10%
Geen mening	96	19%

508 mensen hebben deze vraag ingevuld

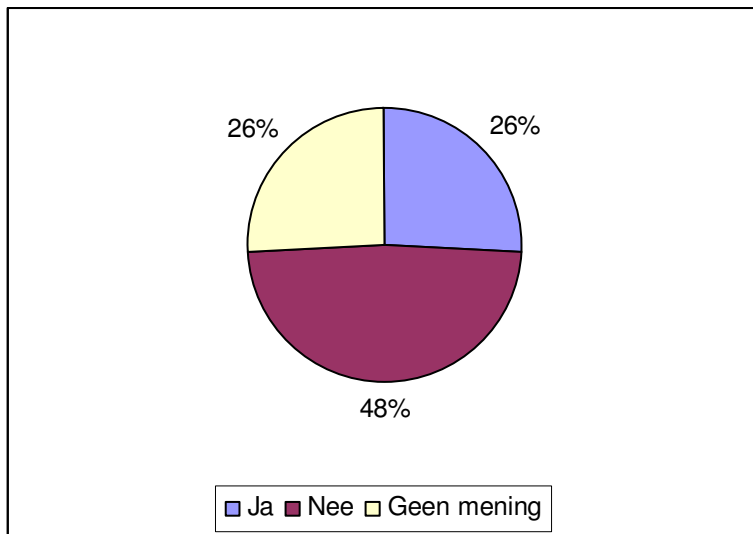
5. De ruimtelijke planning in Kanegem

5.1 Denkt u dat Kanegem nood heeft aan bijkomende woningen en/of bouwgrond?

De meeste inwoners vinden dat Kanegem geen nood heeft aan bijkomende woningen. Slechts 26 % vindt van wel.

Ja	136	26%
Nee	259	49%
Geen mening	137	26%

532 mensen hebben deze vraag ingevuld



5.2 Voor welke doelgroepen zijn volgens u meer woningen en/of bouwgrond nodig in Kanegem?

Mensen die vinden dat er wel bijkomende woningen nodig zijn, denken dat dit vooral nodig is voor jonge gezinnen, ouderen en alleenstaanden.

Jonge gezinnen	121	26%
Kleine gezinnen	24	5%
Grote gezinnen	21	4%
Alleenstaanden	61	13%
Ouderen	110	24%
Gehandicapten	23	5%
Hoge inkomens	7	1%
Lage inkomens	56	12%
Andere	17	4%
Geen enkele doelgroep	80	17%
Geen mening	163	35%

468 mensen hebben deze vraag ingevuld

5.3 Welke bestemming zou u geven aan het braakliggend terrein op Ten Broucken?

Het braakliggend terrein op ten Broucken krijgt als belangrijkste bestemming een speelplein toegewezen. Ook een speelbos en een klein sportterrein worden aangegeven.

Bouwgrond	53	10%
Speelplein	165	31%
Speelbos	137	26%
Polyvalente zaal	97	18%
Klein sportterrein	116	22%
Andere	37	7%
Ik ken dat terrein niet	80	15%
Geen mening	66	12%

537 mensen hebben deze vraag ingevuld

6. Transport en mobiliteit

6.1 Hoe vaak ondervindt u vervoersproblemen bij de volgende activiteiten?

Slechts een klein deel van de inwoners ervaart algemene vervoersproblemen. Meer dan de helft ervaart nooit of zelden ongemakken bij het gebruik van vervoer. Vrijtijdsactiviteiten en boodschappen doen worden als de moeilijkst bereikbare elementen gezien.

a. Naar het werk gaan

Vaak	6	1%
Soms	22	5%
Nooit	176	38%
Niet van toepassing	226	48%
Niet ingevuld	38	8%

b. Naar school gaan

Vaak	24	5%
Soms	31	7%
Nooit	112	24%
Niet van toepassing	260	56%
Niet ingevuld	41	9%

c. Boodschappen doen

Vaak	9	2%
Soms	50	11%
Nooit	215	46%
Niet van toepassing	155	33%
Niet ingevuld	39	8%

d. Medische diensten bezoeken

Vaak	12	3%
Soms	29	6%
Nooit	225	48%
Niet van toepassing	150	32%
Niet ingevuld	52	11%

e. Vrijtijdsactiviteiten

Vaak	20	4%
Soms	41	9%
Nooit	206	44%
Niet van toepassing	157	34%
Niet ingevuld	44	9%

f. Familie of vrienden bezoeken

Vaak	11	2%
Soms	33	7%
Nooit	227	49%
Niet van toepassing	148	32%
Niet ingevuld	49	10%

g. De kinderen naar school brengen

Vaak	7	1%
Soms	24	5%
Nooit	125	27%
Niet van toepassing	257	55%
Niet ingevuld	55	12%

h. Andere

Vaak	2	0%
Soms	2	0%
Nooit	17	4%
Niet van toepassing	151	32%
Niet ingevuld	296	63%

468 mensen hebben deze vraag ingevuld

6.2 Indien u problemen heeft om medische voorzieningen te bereiken, over welke voorzieningen gaat dit dan?

Voor de bereikbaarheid van de apotheek springt in het oog. 84% van de respondenten ervaart dit als een probleem. Daarop volgt de mutualiteit (26%) en de tandarts (26%).

Huisarts	12	10%
Apotheek	99	84%
Kinesist	3	3%
Tandarts	26	22%
Specialist	14	12%
Ziekenhuis	22	19%
Mutualiteit	31	26%
Uitleendienst medische apparaten	11	9%
Andere medische voorziening	9	8%

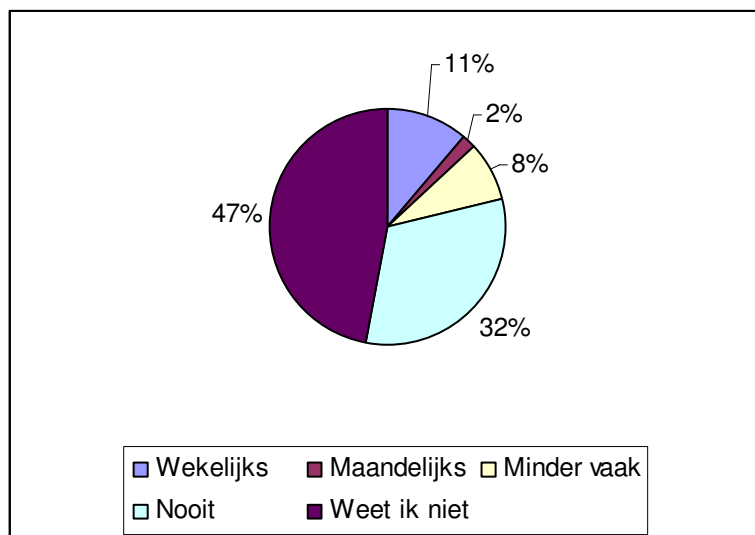
118 mensen vulden deze vraag in

6.3 Hoe vaak zou u als passagier gebruik maken van een vervoersservice voor mensen zonder vervoersmogelijkheden?

Een vervoersservice is bij veel mensen onbekend. Onbekend is onbemand? 21% van de bewoners zou gebruik maken van een vervoersservice.

Wekelijks	52	11%
Maandelijks	11	2%
Minder vaak	37	8%
Nooit	155	32%
Weet ik niet	222	47%

477 mensen hebben deze vraag ingevuld

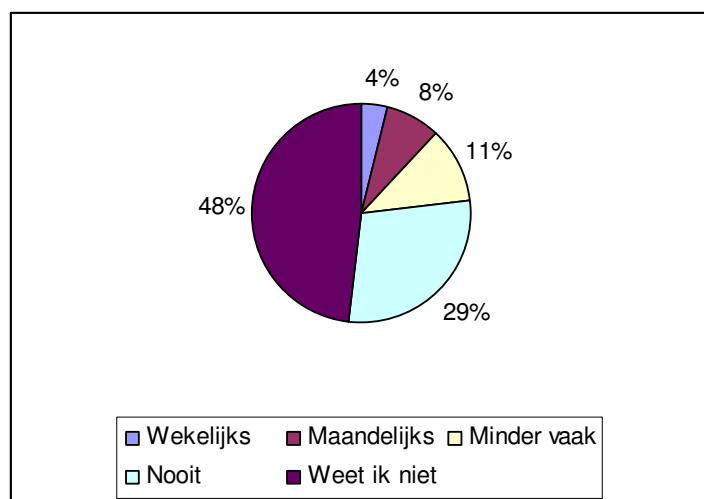


6.4 Indien u beschikt over een auto, in welke mate zou u bereid zijn u in te zetten voor een vervoersservice voor mensen zonder vervoersmogelijkheden?

23% van de respondenten zou wel eens instaan voor het vervoer van mensen zonder vervoersmogelijkheden. 29% zou dat nooit doen. Bijna de helft van de bewoners hebben daar geen antwoord op, misschien omdat dit systeem hen onbekend is?

Wekelijks	18	4%
Maandelijks	33	8%
Minder vaak	49	11%
Nooit	124	29%
Weet ik niet	203	48%

427 mensen hebben deze vraag ingevuld



6.5 Hoe vaak neemt u de lijnbus?

Zo te zien is de lijnbus in Kanegem niet zo populair. Slechts 13% maakt wel eens gebruik van de bus. De groep respondenten is hiervoor echter weinig representatief. De uurregeling van de bus maakt deze vooral geschikt voor middelbare scholieren. Deze zijn echter slechts beperkt vertegenwoordigd.

Enkele keren per week of minder	22	4%
Eén keer per week	3	1%
Enkele keren per maand	14	3%
Eén keer per maand of minder	28	5%
Enkel in het weekend	2	0%
Nooit	453	87%

522 mensen hebben deze vraag ingevuld



6.6 Hoe vaak neemt u de belbus?

Ook de belbus wordt door de meeste Kanegemnaars nooit gebruikt. Slechts 12% gebruikt die wel eens.

Enkele keren per week of minder	7	1%
Eén keer per week	9	2%
Enkele keren per maand	19	4%
Eén keer per maand of minder	24	5%
Enkel in het weekend	0	0%
Nooit	461	89%

520 mensen hebben deze vraag ingevuld



6.7 Aan welke verbeteringen van de busdienst heeft u persoonlijk nood?

De meest gevraagde veranderingen voor de busdienst zijn: meer plaats op de bus tijdens de schooluren, een rechtstreekse verbinding naar Ruiselede, een betere uurregeling en betere aansluiting op ander openbaar vervoer.

Meer plaats op de bus tijdens de schooluren	68	14%
Een rechtstreekse verbinding naar Ruiselede	59	12%
Een rechtstreekse verbinding naar Aalter	60	13%
Andere routes	21	4%
Een betere uurregeling van de busdienst	61	13%
Het tijdstip van de eerste bus vervroegen	30	6%
Het tijdstip van de laatste bus verlaten	23	5%
Het aantal bussen per dag wijzigen	37	8%
Een stiptere busdienst	33	7%
Betere aansluiting op ander openbaar vervoer	49	10%
Andere	17	4%
Geen verbeteringen nodig	20	4%
Geen mening	292	62%

473 mensen hebben deze vraag ingevuld

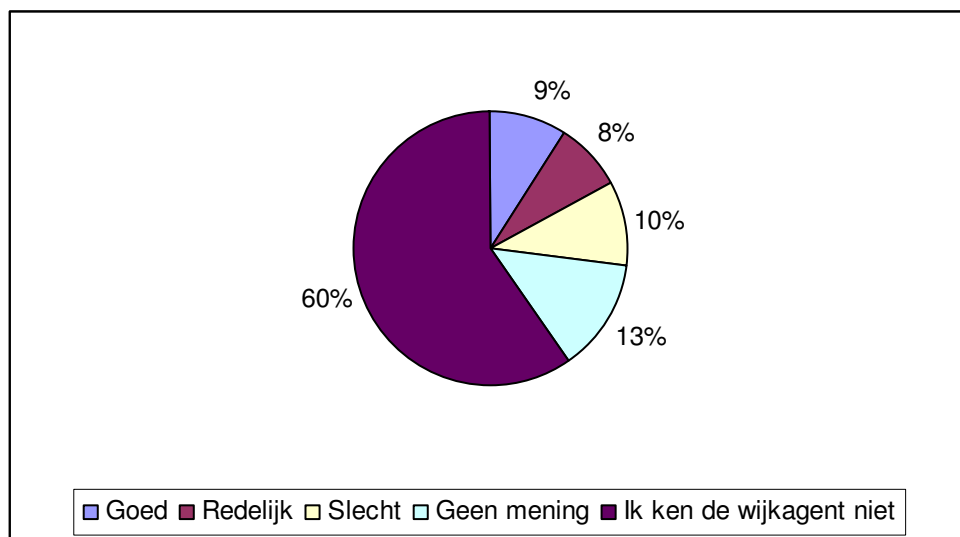
7. De veiligheid in Kanegem

7.1 Hoe vindt u de dienstverlening van uw wijkagent?

Meer dan de helft van de mensen kent de wijkagent niet. Van de mensen die de wijkagent wel kennen, zijn de meningen verdeeld.

Goed	49	9%
Redelijk	45	8%
Slecht	56	10%
Geen mening	70	13%
Ik ken de wijkagent niet	323	59%

543 mensen hebben deze vraag ingevuld



8. De voorzieningen en activiteiten in Kanegem

8.1 Wat is uw mening over de kwaliteit van de volgende algemene voorzieningen in Kanegem?

Over de algemene voorzieningen in Kanegem is er een globale tevredenheid. Enkel de internetontvangst scoort iets minder.

a. Watervoorziening

Goed	416	76%
Redelijk	16	3%
Slecht	13	2%
Geen mening	56	10%
Niet ingevuld	43	8%

b. Gasnet

Goed	263	48%
Redelijk	22	4%
Slecht	22	4%
Geen mening	149	27%
Niet ingevuld	88	16%

c. Elektriciteitsnet

Goed	351	65%
Redelijk	85	16%
Slecht	25	5%
Geen mening	39	7%
Niet ingevuld	44	8%

d. Kabeldistributie

Goed	385	71%
Redelijk	53	10%
Slecht	10	2%
Geen mening	50	9%
Niet ingevuld	46	8%

e. Telefoonontvangst

Goed	394	72%
Redelijk	53	10%
Slecht	5	1%
Geen mening	42	8%
Niet ingevuld	50	9%

f. Gsm ontvangst

Goed	316	58%
Redelijk	68	13%
Slecht	21	4%
Geen mening	58	11%
Niet ingevuld	81	15%

g. Internetontvangst adsl

Goed	172	32%
Redelijk	41	8%
Slecht	17	3%
Geen mening	189	35%
Niet ingevuld	125	23%

h. Internetontvangst telenet

Goed	128	24%
Redelijk	26	5%
Slecht	9	2%
Geen mening	229	42%
Niet ingevuld	152	28%

i. Vuilnisophaling

Goed	404	74%
Redelijk	65	12%
Slecht	12	2%
Geen mening	30	6%
Niet ingevuld	33	6%

j. Straatverlichting

Goed	353	65%
Redelijk	109	20%
Slecht	27	5%
Geen mening	19	3%
Niet ingevuld	36	7%

k. Schoonmaken van straten en voetpaden

Goed	168	31%
Redelijk	156	29%
Slecht	127	23%
Geen mening	52	10%
Niet ingevuld	41	8%

l. Sneeuw ruimen, zout strooien

Goed	153	28%
Redelijk	176	32%
Slecht	160	29%
Geen mening	24	4%
Niet ingevuld	31	6%

544 mensen hebben deze vraag ingevuld

8.2 Wat zou er volgens u met de pastorie moeten gebeuren?

De bestemming van de pastorie wordt volgens de meeste Kanegemnaars een voorziening voor de jeugd en serviceflats, gevolgd door een taverne en een dienst voor plattelandstoerisme.

Renoveren voor sociale woningbouw	61	11%
Opvang van kwetsbare groepen uit de samenleving	31	6%
Particuliere verkoop	86	16%
Voorzieningen voor de jeugd	136	25%
Serviceflats	147	27%
Inrichten voor plattelandstoerisme	101	19%
Bistro/taverne	106	20%
Andere	61	11%
Geen mening	83	15%

541 mensen hebben deze vraag ingevuld

8.3. Waar koopt u meestal de volgende goederen?

De grote meerderheid gaat zowel naar de bakker, de slager als de groente- en fruitwinkel in Kanegem zelf. Echter, mensen die minder dan 5 jaar in Kanegem wonen kopen brood en vlees buiten Kanegem. Om boodschappen te doen bij de kruidenier gaat bijna iedereen naar Aarsele en/of Ruiselede.

a. Brood en banket

In Kanegem	306	57%
In Aarsele/ in Ruiselede	71	13%
In Tielt/in Deinze/in Aalter	52	10%
Elders	19	4%
Niet van toepassing	27	5%
Niet ingevuld	60	11%

b. Kruidenierswaren

In Kanegem	53	10%
In Aarsele/ in Ruiselede	211	39%
In Tielt/in Deinze/in Aalter	146	27%
Elders	25	5%
Niet van toepassing	17	3%
Niet ingevuld	83	16%

c. Vers fruit en groenten

In Kanegem	174	33%
In Aarsele/ in Ruiselede	143	27%
In Tielt/in Deinze/in Aalter	99	19%
Elders	32	6%
Niet van toepassing	19	4%
Niet ingevuld	68	13%

d. Vlees

In Kanegem	218	41%
In Aarsele/ in Ruiselede	109	20%
In Tielt/in Deinze/in Aalter	68	13%
Elders	33	6%
Niet van toepassing	25	5%
Niet ingevuld	82	15%

e. Vis

In Kanegem	17	3%
In Aarsele/ in Ruiselede	102	19%
In Tielt/in Deinze/in Aalter	206	39%
Elders	85	16%
Niet van toepassing	51	10%
Niet ingevuld	74	14%

f. Tijdschriften/kranten

In Kanegem	215	40%
In Aarsele/ in Ruiselede	62	12%
In Tielt/in Deinze/in Aalter	50	9%

Elders	37	7%
Niet van toepassing	103	19%
Niet ingevuld	68	13%

g. Kansspelen

In Kanegem	193	36%
In Aarsele/ in Ruiselede	36	7%
In Tielt/in Deinze/in Aalter	26	5%
Elders	21	4%
Niet van toepassing	173	32%
Niet ingevuld	86	16%

h. Postzegels

In Kanegem	51	10%
In Aarsele/ in Ruiselede	206	39%
In Tielt/in Deinze/in Aalter	156	29%
Elders	23	4%
Niet van toepassing	38	7%
Niet ingevuld	61	11%

535 mensen hebben deze vraag ingevuld

8.4 Welke van de bestaande voorzieningen vindt u belangrijk voor het dorpsleven van Kanegem?

De bestaande voorzieningen moeten blijven in Kanegem. De Kanegemnaar vindt het belangrijk dat de voorzieningen die aanwezig zijn, in Kanegem blijven bestaan.

School	448	82%
Bibliotheek	365	67%
Parochiezaal	423	78%
Bakker	469	86%
Slager	457	84%
Groenten- en fruitwinkel	400	73%
Kranten- en tijdschriftenwinkel	383	70%
Cafés	353	65%
Tearoom	354	65%
Kapper	257	47%
Andere	77	14%
Geen enkele voorziening	2	0%
Geen mening	27	5%

545 mensen hebben deze vraag ingevuld

8.5 Hoe wenselijk vindt u de aanwezigheid van de volgende voorzieningen in Kanegem?

De helft van de inwoners vindt het wenselijk dat er een speelbosje en een culinair restaurant zou komen in Kanegem. Eén vierde van de inwoners duidt aan dat Kanegem behoefte heeft aan een openbaar toilet en een verharde parking aan het voetbalterrein.

Een culinair restaurant

Zeer wenselijk	101	19%
Eerder wenselijk	149	28%
Eerder niet wenselijk	57	11%
Helemaal niet wenselijk	62	12%
Geen mening	148	28%
Niet ingevuld	12	2%

Een speelbosje

Zeer wenselijk	124	23%
Eerder wenselijk	153	29%
Eerder niet wenselijk	40	8%
Helemaal niet wenselijk	58	11%
Geen mening	134	25%
Niet ingevuld	20	4%

529 mensen hebben deze vraag ingevuld

8.6 Als u jonge kinderen heeft, aan welke voorzieningen voor kinderopvang heeft u persoonlijk meer nood in Kanegem?

Meer buitenschoolse opvang voor de kinderen is bij jonge ouders gewenst.

Meer onthaalmoeders in Kanegem	50	24%
Dagelijkse buitenschoolse kinderopvang	41	19%
Meer plaatsen in de buitenschoolse kinderopvang	30	14%
Andere	11	5%
Geen bijkomende voorzieningen voor kinderopvang nodig	25	12%
Geen mening	102	48%

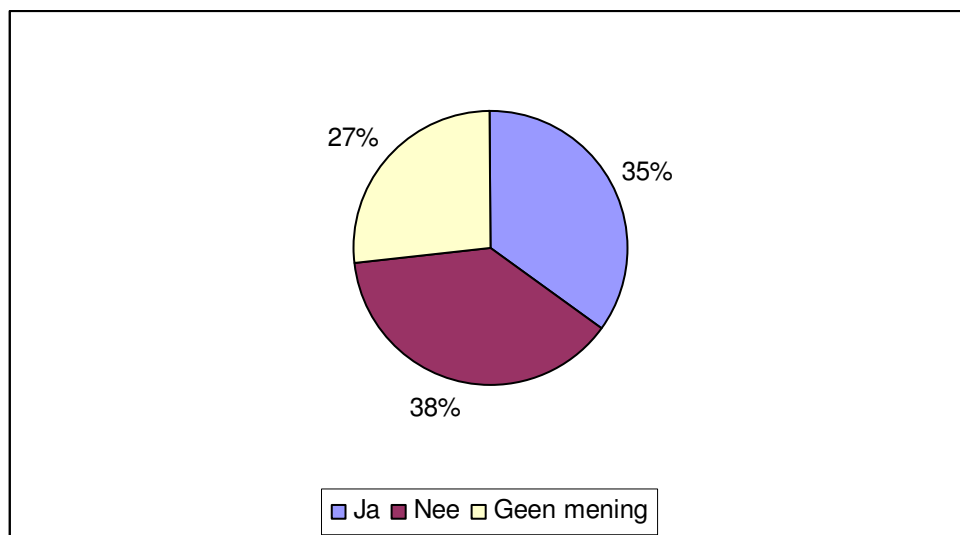
212 mensen hebben deze vraag ingevuld

8.7 Vindt u de openingsuren van het containerpark in Kanegem goed?

Omtrent de openingsuren van het containerpark zijn de meningen verdeeld.

Ja	183	35%
Nee	196	38%
Geen mening	137	27%

516 mensen hebben deze vraag ingevuld



8.8 Indien nee, welke openingsuren zouden voor u beter zijn?

Minstens 2 x per week	40
Zaterdag	35
Zaterdagvoormiddag	35
Zaterdagnamiddag	8
Later op de avond	5
Dagelijks	3
24u op 24u - 7 dagen op 7	3
Zaterdag tot 19u00	2
Dagelijks van 16 tot 18 uur	2
Weekend	2

191 mensen hebben deze vraag ingevuld.

8.9 Door welke maatregelen kan de dienstverlening van de bibliotheek te Kanegem volgens u verbeterd worden?

De meeste Kanegemnaars vragen een elektronische catalogus van de hoofdbibliotheek. Ook een internetaansluiting is wenselijk.

Elektronische catalogus van de hoofdbibliotheek beschikbaar maken	93	20%
Een leeszaal	47	10%
Internetaansluiting	76	16%
Een gemakkelijkere toegang	38	8%
Meer of andere openingsuren	32	7%
Andere	16	3%
Geen maatregelen nodig	57	12%
Geen mening	258	55%

473 mensen hebben deze vraag ingevuld

8.10 Aan welke nieuwe activiteiten zou u deelnemen, indien deze in Kanegem georganiseerd zouden worden?

Ook hier zijn de meningen verdeeld. Sommige mensen vinden dat er geen nieuwe activiteiten nodig zijn, anderen doen voorstellen zoals een speelpleinwerking, sportactiviteiten voor senioren en muziekacademie.

Speelpleinwerking in de vakanties	56	12%
Muziekacademie	37	8%
Tekenacademie	37	8%
Sportactiviteiten voor senioren	44	9%
Andere	26	6%
Geen nieuwe activiteiten nodig	97	21%

Weet ik niet	238	51%
--------------	-----	-----

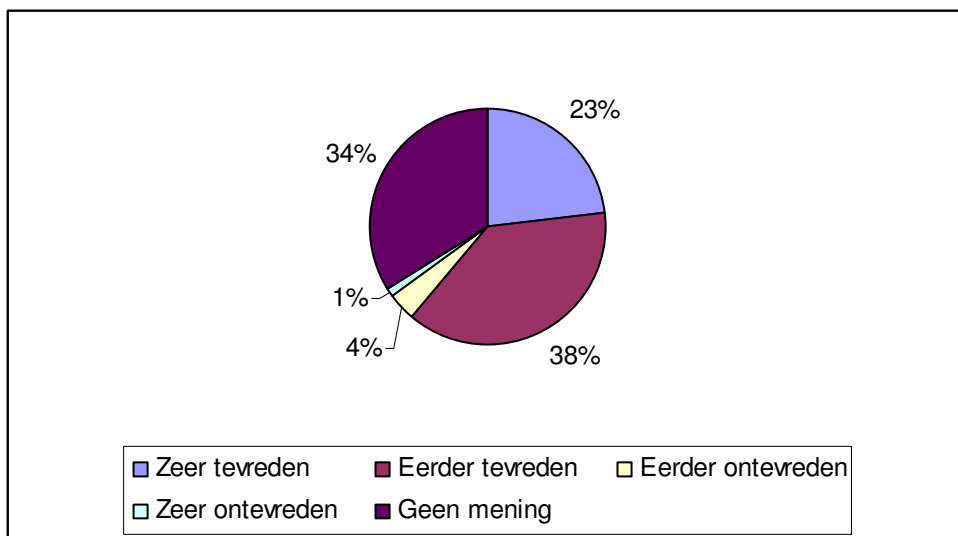
470 mensen hebben deze vraag ingevuld

8.11 Hoe tevreden bent u met het aanbod aan verenigingen in Kanegem?

De meeste mensen zijn tevreden met het verenigingsleven in Kanegem.

Zeer tevreden	122	23%
Eerder tevreden	196	38%
Eerder ontevreden	21	4%
Zeer ontevreden	3	1%
Geen mening	180	34%

522 mensen hebben deze vraag ingevuld



8.12 Welke maatregelen met betrekking tot de parochiezaal vindt u wenselijk?

Er wordt voorgesteld om de parochiezaal gratis ter beschikking te stellen en te moderniseren.

De parochiezaal moderniseren	227	43%
De parochiezaal uitbreiden	169	32%
De parochiezaal en de infrastructuur gratis ter beschikking stellen	246	47%
De parochiezaal uitrusten voor toneelvoorstellingen	107	20%
Andere	31	6%
Geen maatregelen nodig	32	6%
Geen mening	90	17%

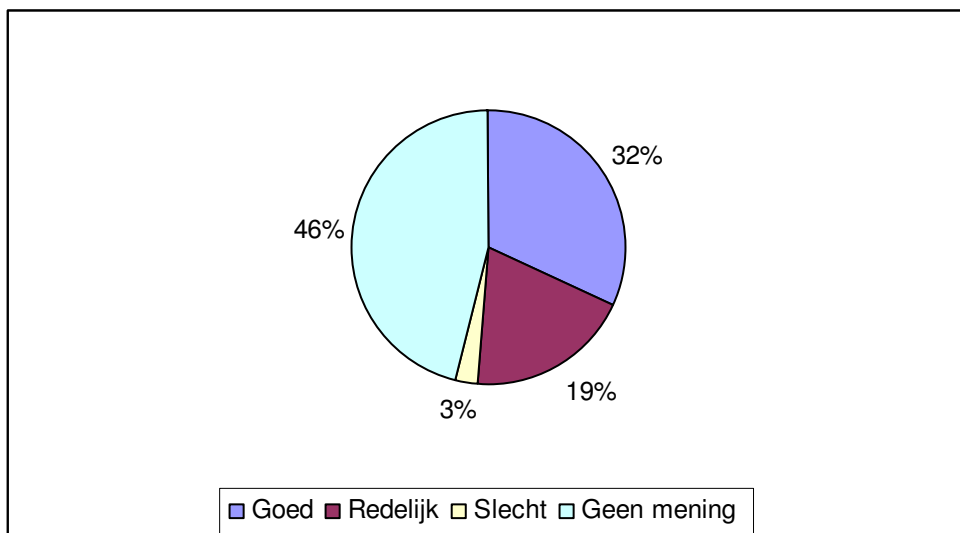
527 mensen hebben deze vraag ingevuld

8.13 Wat is uw mening over de infrastructuur van het plaatselijke voetbalveld?

De infrastructuur van het voetbalveld wordt goed bevonden.

Goed	162	32%
Redelijk	97	19%
Slecht	14	3%
Geen mening	236	46%

509 mensen hebben deze vraag ingevuld



8.14 Hoe kan de infrastructuur van het plaatselijke voetbalveld volgens u verbeterd worden?

Parking heraanleggen ✓ Grotere parking ✓ Betere parking ✓ Verharde parking ✓ Parking verbeteren voor de gehandicapten	35
Bijkomende terreinen ✓ Een tweede voetbalveld ✓ Een oefenveld ✓ Aanleg derde plein Uitbreiden terreinen	16

Betere tribunes	14
✓ Meer tribune (overdekt) met zitplaatsen	
✓ Beter tribune	
✓ Nieuwe tribune	
Geen vrachtwagens meer op de parking laten parkeren	3
Betere verlichting op de parking	3
Meer bergruimte	3
...	...

80 mensen hebben deze vraag ingevuld

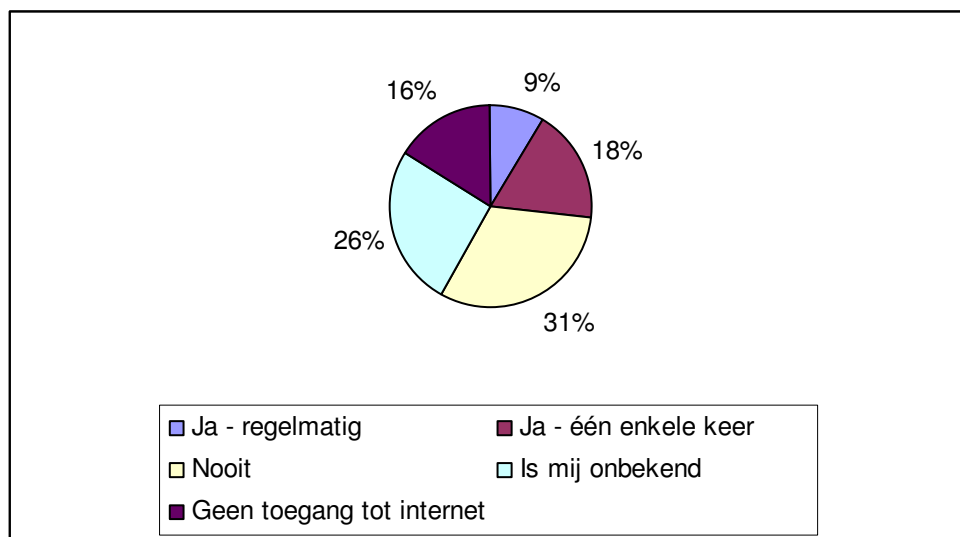
9. De informatievoorziening in Kanegem

9.1 Hebt u de website www.kanegem.be reeds geraadpleegd?

Aan de bekendheid van de website van Kanegem kan nog gewerkt worden. 74% van de respondenten heeft de website nog nooit geraadpleegd.

Ja - regelmatig	48	9%
Ja - één enkele keer	92	18%
Nooit	161	31%
Is mij onbekend	134	26%
Geen toegang tot internet	80	16%

515 mensen hebben deze vraag ingevuld



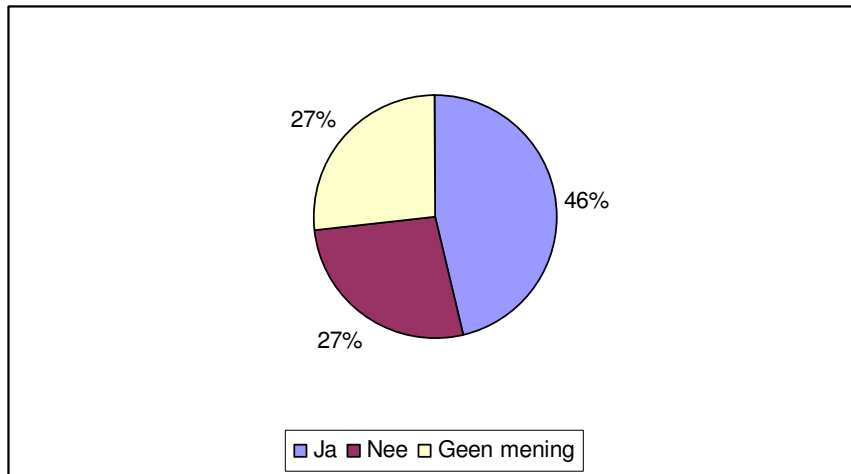
9.2 Vindt u dat er in Kanegem nood is aan een dorpskrant?

De meeste inwoners wensen graag een dorpskrant in Kanegem.

Ja	241	46%
----	-----	-----

Nee	144	27%
Geen mening	143	27%

528 mensen hebben deze vraag ingevuld

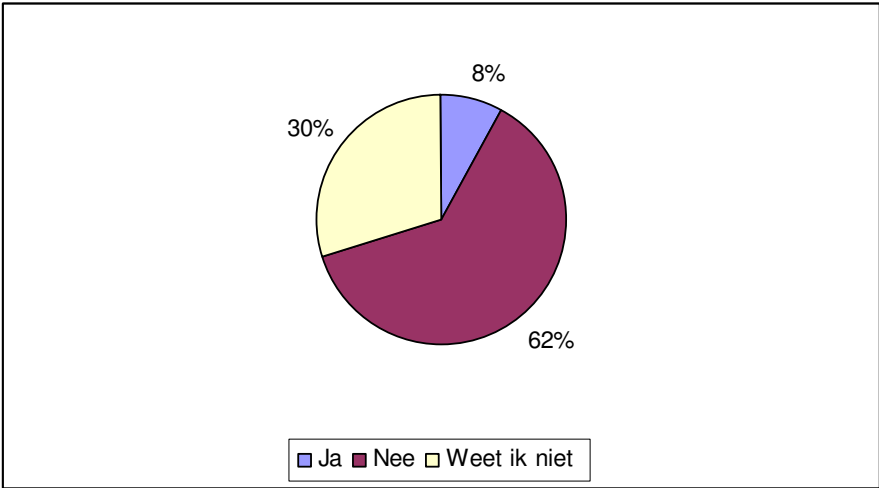


9.3 Zou u bereid zijn mee te werken aan de dorpskrant?

Slechts 8% van de respondenten is bereid mee te werken aan een dorpskrant.

Ja	40	8%
Nee	323	62%
Weet ik niet	158	30%

521 mensen hebben deze vraag ingevuld



10. Het samenleven in Kanegem

Aan welke van de volgende initiatieven in Kanegem zou u bereid zijn mee te werken?

110 mensen geven zich op voor het meewerken aan een dorpsfeest!

De organisatie van een dorpsfeest	110	24%
De organisatie van Kanegemnaar in de kijker	32	7%
Uitwisselingsinitiatieven met één van onze verbroederinggemeenten	34	7%
Geen van deze initiatieven	323	70%

460 mensen hebben deze vraag ingevuld

11. Toerisme in Kanegem

11.1 Welke toeristische activiteiten moeten volgens u gestimuleerd worden in Kanegem?

Vooral fietsen, natuurwandelingen en hoevetoerisme wil men in Kanegem bevorderen.

Fietsen	248	48%
Mountainbiken	91	18%
Natuurwandelingen	193	37%
Huifkarrentocht	95	18%
Boerderijbezoek	105	20%
Hoevetoerisme	132	26%
Bezoek van bezienswaardigheden	73	14%
Jacht	23	4%
Verkoop van hoeve- en streekproducten	120	23%
Andere	10	2%
Geen toeristische activiteiten stimuleren	35	7%
Geen mening	141	27%

515 mensen hebben deze vraag ingevuld

11.2 Hoe belangrijk vindt u de volgende initiatieven om toeristen aan te trekken in Kanegem?

Informatie wordt als belangrijk bevonden, zo bijvoorbeeld het ontwikkelen van een folder van Kanegem en een infobord aan de kerk. Ook het aanleggen van wandel- en fietspaden wordt gewenst.

a. Nieuwe fietsroutes openen

Zeer belangrijk	136	27%
Eerder belangrijk	140	27%
Eerder onbelangrijk	51	10%
Zeer onbelangrijk	34	7%
Geen mening	89	17%
Niet ingevuld	63	12%

b. Nieuwe wandelroutes openen

Zeer belangrijk	137	27%
Eerder belangrijk	141	27%

Eerder onbelangrijk	45	9%
Zeer onbelangrijk	37	7%
Geen mening	92	18%
Niet ingevuld	61	12%

c. Nieuwe ruiterspaden openen

Zeer belangrijk	32	6%
Eerder belangrijk	57	11%
Eerder onbelangrijk	89	17%
Zeer onbelangrijk	81	16%
Geen mening	135	26%
Niet ingevuld	119	23%

d. De bestaande fiets- en ruiterspaden verbeteren

Zeer belangrijk	119	23%
Eerder belangrijk	140	27%
Eerder onbelangrijk	40	8%
Zeer onbelangrijk	32	6%
Geen mening	104	20%
Niet ingevuld	78	15%

e. folder over Kanegem ontwikkelen

Zeer belangrijk	142	28%
Eerder belangrijk	168	33%
Eerder onbelangrijk	31	6%
Zeer onbelangrijk	25	5%
Geen mening	95	19%
Niet ingevuld	52	10%

f. toeristisch informatiebord aan de kerk

Zeer belangrijk	158	31%
Eerder belangrijk	168	33%
Eerder onbelangrijk	38	7%
Zeer onbelangrijk	19	4%
Geen mening	85	17%
Niet ingevuld	45	9%

513 mensen hebben deze vraag ingevuld

12. De werking van de dorpsraad in Kanegem

12.1 Hoe beoordeelt u de volgende aspecten van de dorpsraad?

Meer dan de helft van de respondenten heeft geen mening over het wel en wee van de dorpsraad. Wanneer men wel een mening heeft, worden de verschillende aspecten van de dorpsraad redelijk tot goed bevonden. Tegelijkertijd zien we dat 83% van de respondenten nooit een vergadering van de dorpsraad bijwoont.

a. De samenstelling van de kerngroep

Goed	108	22%
Redelijk	66	14%
Slecht	51	10%
Geen mening	259	53%
Niet ingevuld	4	1%

b. De momenten waarop de dorpsraad georganiseerd wordt

Goed	115	24%
Redelijk	70	14%
Slecht	44	9%
Geen mening	243	50%
Niet ingevuld	16	3%

c. De thema's die aan bod komen op de dorpsraad

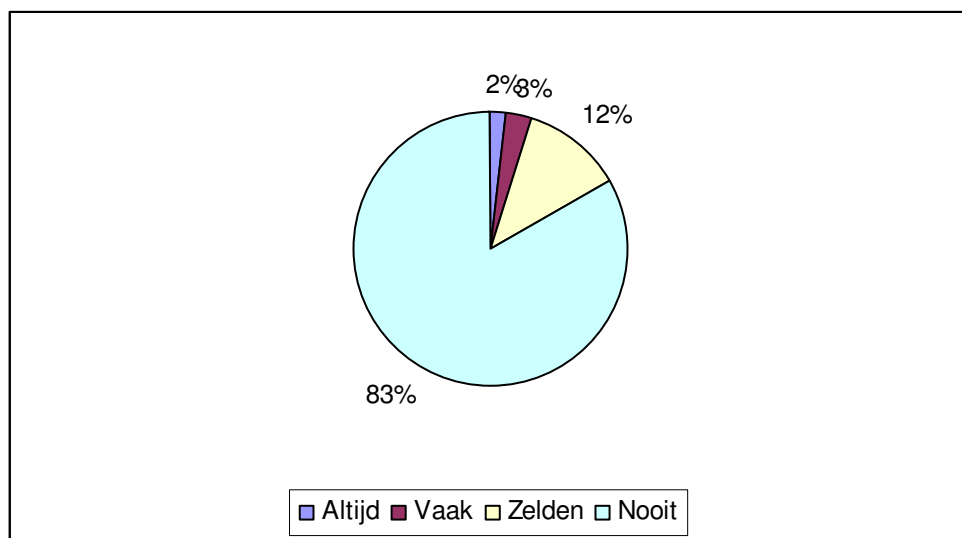
Goed	83	17%
Redelijk	86	18%
Slecht	47	10%
Geen mening	255	52%
Niet ingevuld	17	3%

488 mensen hebben deze vraag ingevuld

12.2 Hoe vaak woont u de vergaderingen van de dorpsraad bij?

Altijd	9	2%
Vaak	18	3%
Zelden	62	12%
Nooit	438	83%

527 mensen hebben deze vraag ingevuld



12.3 Indien u nooit of zelden een dorpsraad bijwoont, wat is hier dan de reden van?

De belangrijkste redenen voor het niet bijwonen van de dorpsraad zijn geen tijd en geen interesse.

Geen interesse	168	34%
Geen tijd	185	38%
Te weinig leeftijdsgenoten	48	10%
Ongeschikt tijdstip	34	7%
Te grote stap	18	4%
De dorpsraad is mij onbekend	61	12%
Ik voel mij er niet op mijn gemak	40	8%
Andere	66	13%

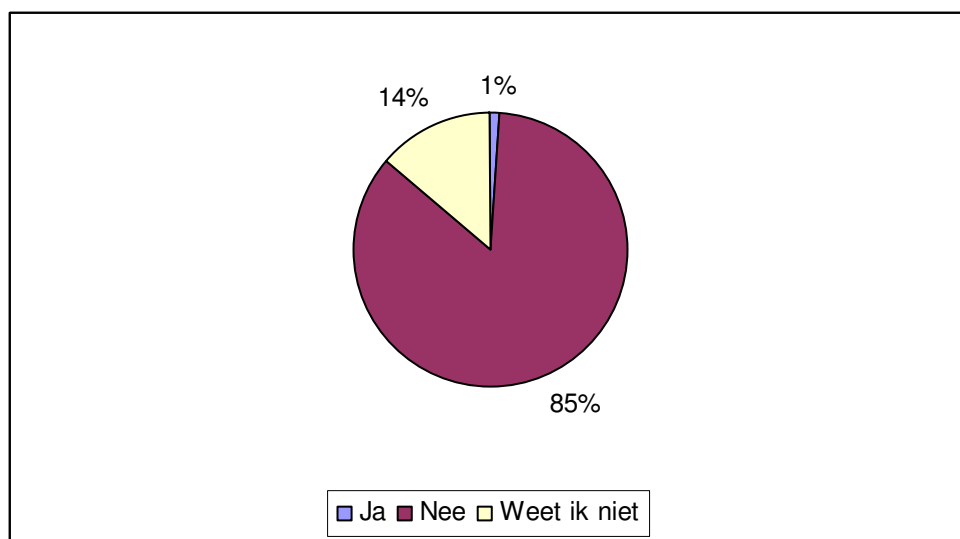
493 mensen hebben deze vraag ingevuld

12.4 Wenst u deel uit te maken van de kerngroep van de dorpsraad?

Slechts 7 mensen wensen deel uit te maken van de dorpsraad.

Ja	7	1%
Nee	428	85%
Weet ik niet	70	14%

505 mensen hebben deze vraag ingevuld



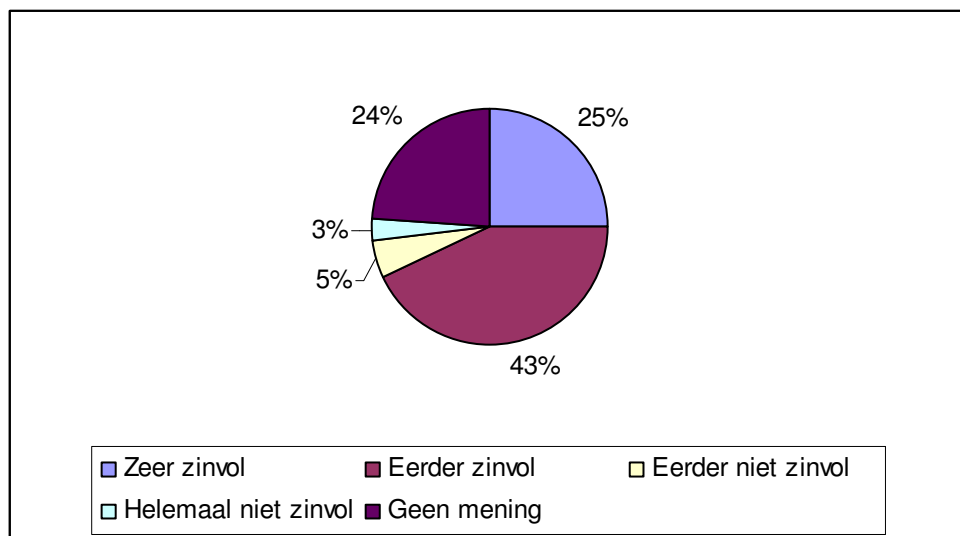
13. De buurtwerking in Kanegem

13.1 Hoe zinvol vindt u het bestaan van de Buurtwerking voor Kanegem?

De buurtwerking van Kanegem wordt in het algemeen als zinvol bevonden.

Zeer zinvol	133	25%
Eerder zinvol	224	43%
Eerder niet zinvol	26	5%
Helemaal niet zinvol	18	3%
Geen mening	125	24%

526 mensen hebben deze vraag ingevuld

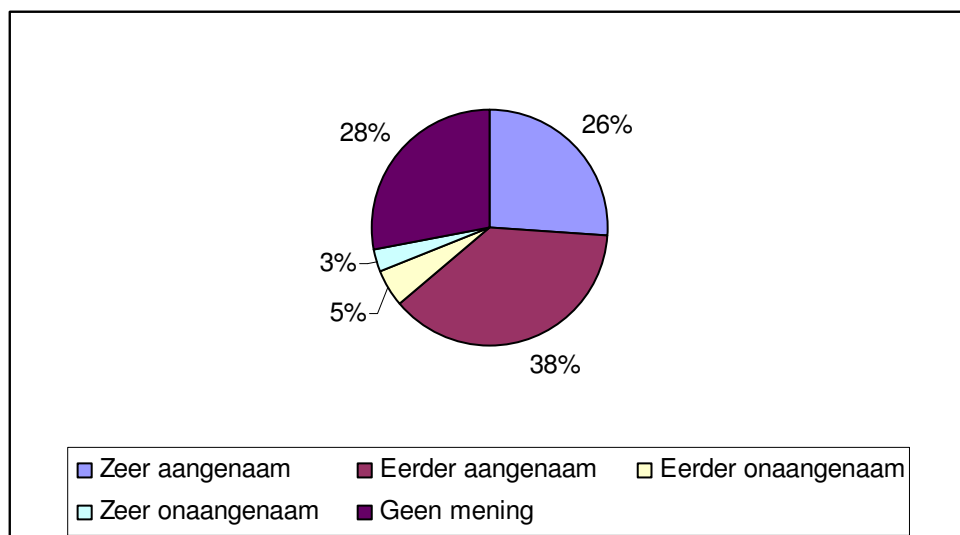


13.2 Hoe aangenaam vindt u het als de buurtwerker bij u aanbelt?

De meeste mensen vinden het aangenaam als de buurtwerker aan de deur komt.

Zeer aangenaam	134	26%
Eerder aangenaam	200	38%
Eerder onaangenaam	27	5%
Zeer onaangenaam	14	3%
Geen mening	149	28%

524 mensen hebben deze vraag ingevuld



Ter afronding

Het enthousiasme waarmee de Kanegemnaren hebben deelgenomen aan het project 'Dorp in Zicht' geeft aan hoezeer de dorpsbewoners met hun dorp begaan zijn. De enquête toont aan dat de Kanegemnaren in het algemeen erg graag in hun dorp wonen. En terecht! Kanegem is een mooi, verzorgd en aangenaam dorp.

Deze positieve toon moet er ons echter niet van weerhouden om ook verschillende duidelijk uitgesproken knelpunten aan te halen. Ze staan hieronder opgesomd, niet volgens belangrijkheid maar volgens thema. We geven ook een aantal suggesties mee om de knelpunten op te lossen.

1. De woonsituatie en woonomgeving

De meeste Kanegemnaren (91%) vinden het aantrekkelijk om in Kanegem te wonen

Dit geldt ongeacht leeftijd, woonplaats en tijd dat men in Kanegem woont. De meeste inwoners beoordelen ook het onderhoud van het groen, de openbare gebouwen, de zitbanken en het kerkhof als redelijk tot goed.

Knelpunten: Te weinig voorzieningen, te weinig uitgaansmogelijkheden en een slechte bereikbaarheid worden hierbij het meest aangeduid. Ook het onderhoud van het groen en de zitbanken worden toch vaak minder goed bevonden.

Voor wat betreft het groen worden de volgende suggesties gegeven:

1. De bloemperken beter verzorgen en ze kruidvrij houden
2. Meer mensen inzetten voor het onderhoud van het groen
3. Het gras meer maaien en meer snoeien

Vier inwoners op tien vinden dat het **zwerfvuil** een probleem is in het containerpark van Kanegem. Om het probleem van zwerfvuil op te lossen worden o.a. de volgende suggesties gedaan: meer controle in het containerpark, betere openingsuren van het containerpark, strengere boetes voor sluikestorters.

2. De verkeersveiligheid in Kanegem

Bijna alle inwoners vinden dat er in Kanegem onveilige verkeerssituaties zijn

De voornaamste knelpunten zijn:

1. Onveilige situatie voor de auto's in de bochten in de Keizerstraat
2. Te snel verkeer in de dorpskom
3. Te veel vrachtverkeer in de dorpskom
4. Te smalle voetpaden in de omgeving van de school

Om het verkeer veiliger te maken worden de volgende suggesties gegeven:

1. Aanleggen van een fietspad dat gescheiden is van de weg in de Kanegemstraat
2. Afremmen van het zwaar doorgaand verkeer

3. Installeren van een stoplicht dat op rood springt zodra men de dorpskern te snel binnenrijdt
4. Zorgen voor een veiligere schoolomgeving

3. Woningmarkt en ruimtelijke ordening

De helft van de inwoners vindt dat er in Kanegem geen nood is aan bijkomende woningen en/of bouwgrond. Als er woningen bijkomen in Kanegem, moeten deze in de eerste plaats gericht zijn op jonge gezinnen en ouderen.

Suggestie: Als de inwoners mogen kiezen wat er gebeurt met het braakliggend terrein op Ten Broucken dan zou drie op tien hier een speelplein van maken. Op de tweede plaats komt een speelbos (26%) en ten derde zou één vijfde kiezen voor een klein sportterrein.

4. Transport en mobiliteit

Knelpunten:

1. 99 mensen geven aan dat ze problemen hebben om een apotheek te bereiken.
2. de service van de Lijn-bus is niet toereikend

Suggesties:

1. Om hun vervoersproblemen op te lossen zouden 52 mensen wekelijks gebruik maken van een vervoersservice. Een aantal mensen ziet het wel zitten om in meerdere of mindere mate mee te werken aan de uitbouw van zo'n vervoersservice in Kanegem.
2. Meer plaats voorzien op de bus tijdens de schooluren.
Een betere uurregeling van de busdienst.
Een rechtstreekse verbinding naar Aalter en Ruiselede

5. De voorzieningen in Kanegem

De bestaande voorzieningen moeten blijven in Kanegem

De Kanegemnaar vindt het belangrijk dat de aanwezige voorzieningen in Kanegem blijven bestaan: de bakker, de slager en de groente- en fruitwinkel in Kanegem.

Nieuwe en bijkomende voorzieningen voor Kanegem

Knelpunt: een tekort aan specifieke voorzieningen in Kanegem

Suggestie:

1. aanleg van een openbaar toilet en van een verharde parking aan het voetbalterrein
2. aanleg van een speelbosje
3. vestiging van een culinair restaurant
4. duidelijke uitbreiding van opvangmogelijkheden voor kinderen

Bestaande voorzieningen aanpassen

Knelpunt: sommige bestaande voorzieningen voldoen niet meer aan de huidige behoeften

Suggestie:

1. andere en meer openingsuren voor het containerpark
2. de elektronische catalogus van de hoofdbibliotheek beschikbaar maken in het filiaal in Kanegem
3. een internetaansluiting in de bibliotheek

4. de parochiezaal moderniseren, geschikt maken voor toneel en uitbreiden
5. de parochiezaal gratis ter beschikking stellen voor verenigingen

Een nieuwe bestemming voor de pastorie?

Knelpunt: de pastorie heeft een centrale plaats in het dorp, maar staat leeg

Suggesties:

Aan de bewoners werd het volgende gevraagd: ‘Wat zou er volgens u met de pastorie moeten gebeuren?’. De meningen hieromtrent waren zeer verschillend. Hieronder staat een top 4 van de meest aangeduide antwoorden:

1. Serviceflats (27%), vooral aangegeven door de plus 45-jarigen en inwoners die meer dan 25 jaar in Kanegem wonen.
2. Voorzieningen voor de jeugd (25%), vooral aangegeven door de min 44-jarigen en inwoners die minder dan 25 jaar in Kanegem wonen
3. Een bistro of taverne (20%)
4. Inrichten voor plattelandstoerisme (19%)

6. De activiteiten in Kanegem

Drie vijfde van de inwoners is best tevreden over het huidige aanbod aan verenigingen in Kanegem.

110 mensen zijn bereid om mee te werken aan de organisatie van een dorpsfeest. De organisatie van Kanegem naar in de kijker of een uitwisselingsinitiatief met één van de Kanegemse verbroederingsgemeenten is minder populair.

7. De informatie over Kanegem

Knelpunt: er is een website over Kanegem, maar die is weinig gekend en weinig gebruiksvriendelijk.

Suggestie:

1. de website bekender en toegankelijker maken
2. via een dorpskrant berichten over Kanegem.

8. Toerisme

Knelpunt: Kanegem heeft veel toeristische troeven, maar die worden onvoldoende uitgespeeld.

Suggesties:

1. Toeristische activiteiten organiseren zoals fietstochten, natuurwandelingen, hoevetoerisme en het verkoop van hoeve- en streekproducten
2. Nieuwe fietsroutes en wandelroutes openen
3. De bestaande fiets-/wandel-/ruiterpaden verbeteren

4. Meer informatie voorzien voor toeristen, zoals een folder ontwikkelen over Kanegem en een toeristisch informatiebord hangen aan de kerk van Kanegem.

9. De buurtwerking

De meerderheid van de mensen (68%) vindt het bestaan van de buurtwerking zinvol in Kanegem. Vooral de 65-plussers geven aan de buurtwerking heel belangrijk te vinden. Meer dan de helft van de Kanegemmers (64%) vindt het ook aangenaam als de buurwerker aanbelt. Vooral de 60-plussers vinden dit zeer aangenaam.

KANEGEM inZICHT is een initiatief van de dorpsraad Kanegem in samenwerking met

De buurtwerking van Kanegem en Samenlevingsopbouw West-Vlaanderen.

Met de steun van stad Tielt en de Vlaamse Overheid (Plattelandsbeleid)

