

# INLEIDING

---

DORP inZICHT is een methodiek voor leefbaarheidsonderzoek in plattelandskernen. Deze van oorsprong Engelse techniek ('Village Appraisals') werd in 2000 door Steunpunt Opbouwwerk Meetjesland vertaald en naar de Vlaamse situatie overgezet. In 2001 werd in 5 Meetjeslandse dorpen een 'DORP inZICHT' georganiseerd in samenspraak met de respectievelijke gemeentebesturen.

Ook in Oostwinkel vonden we een aantal mensen bereid om als initiatiefgroep in te staan voor de opstelling, uitvoering en verwerking van een dergelijke bevraging over het leven in Oostwinkel en de verwachtingen die de inwoners er hebben.

De initiatiefgroep bestond oorspronkelijk uit Walter Blomme, Eric Berth, Marnix Coppens, Marc Timmerman, Hendrik Van Daele en Erik Van Hyfte. Met het oog op de verspreiding van de vragenlijsten en het invoeren van de gegevens sloten Antoine Aerens, Inne De Sutter, Christophe Huysman, Veronique Vercauteren en Adelin Wittoeck zich bij de oorspronkelijke werkgroep aan.

Aan de hand van folders, affiches en persberichten werd de bevolking, voorafgaand aan de verdeling van de enquête, ingelicht over de bedoeling van deze bevraging.

Tijdens de week van 28 mei werden de vragenlijsten persoonlijk verspreid bij alle inwoners van Oostwinkel met de bedoeling het project te verduidelijken en de inwoners te motiveren om mee te werken aan dit project. De vragenlijsten werden 14 dagen later persoonlijk terug opgehaald. Van de 254 vragenlijsten werden er 183 verwerkbaar exemplaren opgehaald. Gedurende de maanden juli en augustus volgde de verwerking van de formulieren.

Dit rapport bevat de analyse van deze bevraging.

Hierin worden de resultaten van iedere vraag afzonderlijk weergegeven. De bekomen gegevens zijn voornamelijk optellingen van individuele scores op basis van het aantal respondenten voor die bepaalde vraag. Hierbij worden vrijwel steeds de procentuele resultaten vermeld.

Indien nodig en mogelijk werden deze antwoorden geïllustreerd met diagrammen en nader aangevuld met kruisvergelijkingen en analyses naar leeftijd en geslacht.

Sommige resultaten worden aangevuld met enkele pittige citaten. Deze werden verkregen uit de antwoorden op de open vragen.

Vooreerst worden enkele algemene resultaten besproken omtrent de respondenten (aantal, leeftijd en geslacht) in het hoofdstuk 'algemeen'.

Vervolgens komen – net zoals in de vragenlijst – twee delen aan bod: een huishoudelijk deel en een persoonlijk deel. De vragen uit het huishoudelijk deel konden slechts beantwoord worden door één persoon uit het gezin. De vragen uit het persoonlijk deel daarentegen konden door maximaal 6 personen (vanaf 11 jaar) uit éénzelfde gezin worden ingevuld.

De vragen uit het persoonlijk deel werden tevens gegroepeerd per thema.

De conclusies scheppen wellicht nieuwe kansen tot initiatieven.

Dit eindrapport werd opgesteld door Anneleen Muylaert (SOM) en Marnix Coppens (Initiatiefgroep).

Het OOSTWINKEL inZICHT – team

Oostwinkel, 5 oktober 2001

# 1 ALGEMEEN

Omwille van softwareproblemen werden de vragen 62 (Als u niet deelneemt aan de activiteiten van de volgende vereniging / instelling, is dat vanwege?) en 77 (Hoe beoordeelt u de volgende maatregelen om de wegen en paden op het platteland aantrekkelijker te maken?) niet verwerkt.

Vraag 9 (Wat maakt het voor u aantrekkelijk om te wonen in Oostwinkel) werd door de grote meerderheid van respondenten niet correct beantwoord en werd bij het opstellen van het eindrapport buiten beschouwing gelaten.

In totaal werden 254 vragenlijsten verspreid. Hiervan werden 183 verwerkbare exemplaren terug opgehaald.

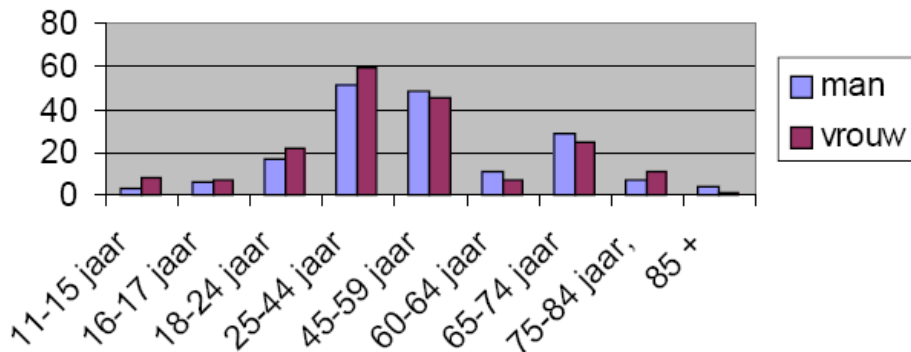
Dit komt neer op 72% van het totaal. Dit is het percentage op basis van het aantal huishoudens in Oostwinkel (254).

De respons, op basis van de huisgezinnen, bedraagt 72 %. Naar individuele inwoners toe bedraagt de respons 60%. Dit betekent dat 374 inwoners (respondenten) ouder dan 11 jaar de vragenlijst hebben ingevuld t.o.v. een inwonersaantal van 629 voor deze groep.

48% van deze groep zijn mannen en 52% zijn vrouwen.

30% van de respondenten behoort tot de leeftijdscategorie 25-44 jaar.

## respondenten naar leeftijd en geslacht



De gegevens uit deze grafiek (respondenten naar leeftijd en geslacht) zijn grosso modo analoog aan de samenstelling van de bevolkingspiramide van Oostwinkel.

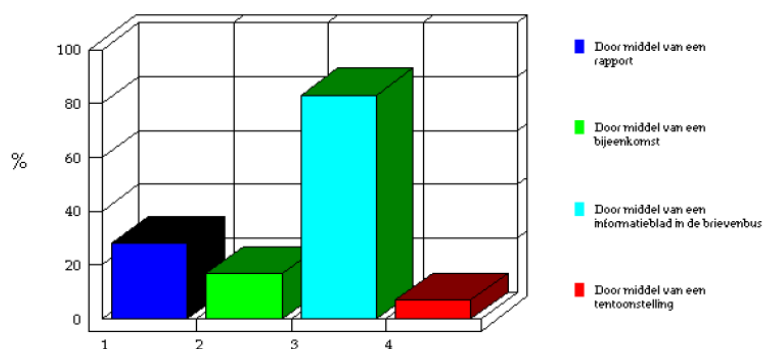
Hieruit kunnen we besluiten dat de verkregen gegevens relevant én representatief zijn voor Oostwinkel.

## Hoe moeten de resultaten van dit onderzoek bekend worden gemaakt?

Meerdere antwoorden meerkeuze vraag

Door middel van een rapport	28%
Door middel van een bijeenkomst	17%
Door middel van een informatieblad in de brievenbus	83%
Door middel van een tentoonstelling	7%

### Hoe moeten de resultaten van dit onderzoek bekend worden gemaakt?



## Ontbreken er in deze vragenlijst vragen waarvan u vindt dat deze moesten gesteld worden?

Open vraag

- Meer vragen omtrent lokaal bestuur: gemeentebelasting, gemeentelijke afspraken, beleidskeuzes, verhouding Zomergem – Oostwinkel.
- Meer aandacht besteden aan de afwatering / waterzuivering in de afgelegen straten.
- Vraag over het al dan niet behouden van het kerkhof in het centrum van Oostwinkel.
- Jeugdvoorzieningen en sportaccommodatie krijgen onvoldoende aandacht; alsook het wie, wat, hoe en de prijs van de parochiezaal.

## SOORTEN VRAGEN

De vragenlijst bevatte zeven soorten vragen. Sommige waren snel en eenvoudig te beantwoorden, anderen waren meer complex en vroegen meer inspanning van de respondenten. Elke soort vraag diende op een andere wijze te worden ingevuld, en vraagt dus ook een specifieke kijk op de gegevens.

Om hiermee rekening te kunnen houden werd in dit rapport het type vraagstelling steeds vermeld bij de desbetreffende vragen.

Hierna volgt een korte omschrijving van de verschillende soorten vragen:

- **Ja / nee vraag**  
Dit is een vraag die enkel met 'ja' of 'nee' kon worden beantwoord door het respectievelijke vakje aan te kruisen.
- **Eén antwoord meerkeuze vraag**  
Dit type vraag houdt in dat er slechts één antwoord mocht aangekruist worden als antwoord op de vraag.
- **Meerdere antwoorden meerkeuze vraag**  
Bij dit soort vragen kon men meerdere antwoorden aankruisen, maar het hoefde niet.
- **Gecodeerde vraag**  
Bij dit type vragen werd geen kruisje ingevuld maar een cijfer. Dit cijfer komt overeen met een antwoord of een waardetoekenning als antwoord op een stelling.
- **Open vraag**  
Bij dit soort vragen kon men niet kiezen uit een keuzelijst van antwoorden, maar diende men een tekst neer te schrijven.
- **Numerieke vraag**  
Als antwoord op de numerieke vragen diende men een cijfer weer te geven.
- **Meerdere numerieke vraag**  
Bij meerdere numerieke vragen kon men meerdere aantallen invullen.

## 2 RESULTATEN

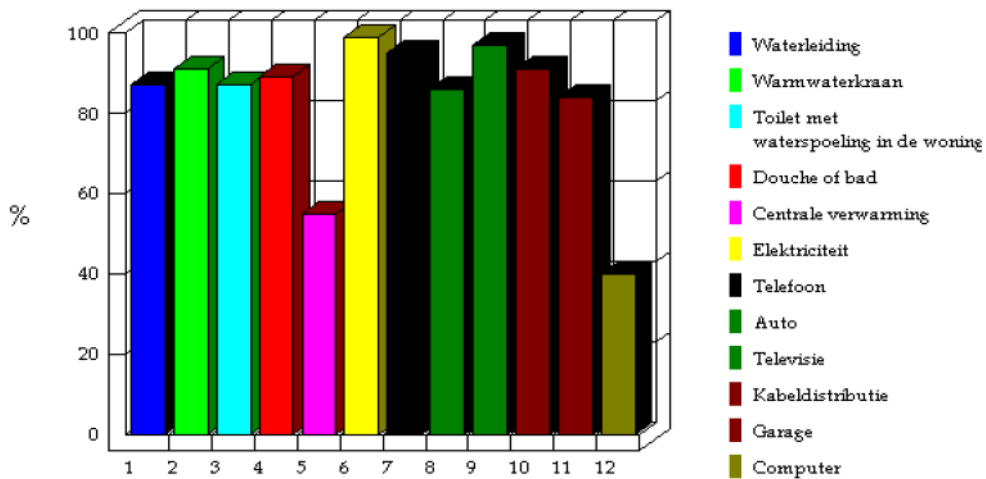
### WONING EN WOONOMGEVING

#### Beschikt u over de volgende voorzieningen?

Meerdere antwoorden meerkeuze vraag

Waterleiding	83%
Warmwaterkraan	86%
Toilet met waterspoeling in de woning	83%
Douche of bad	84%
Centrale verwarming	52%
Elektriciteit	95%
Telefoon	91%
Auto	82%
Televisie	92%
Kabeldistributie	87%
Garage	80%
Computer	38%

#### Beschikt u over de volgende voorzieningen?

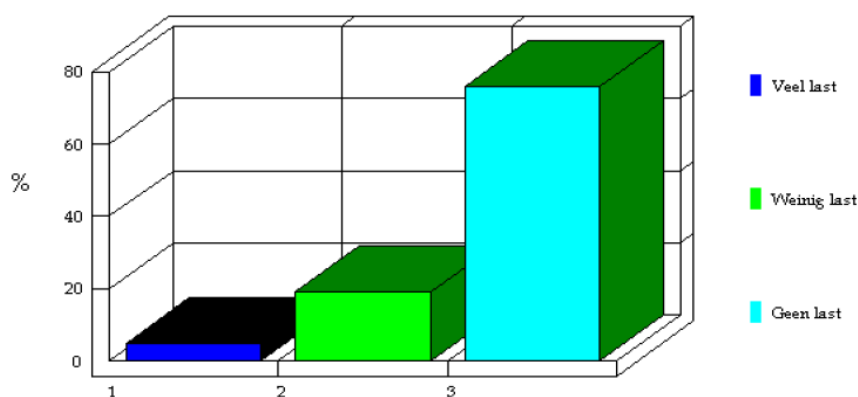


## Hebt u last van overstroming bij hevige regen?

Eén antwoord meerkeuze vraag

Veel last	5%
Weinig last	19%
Geen last	76%

Hebt u last van overstroming bij hevige regen?



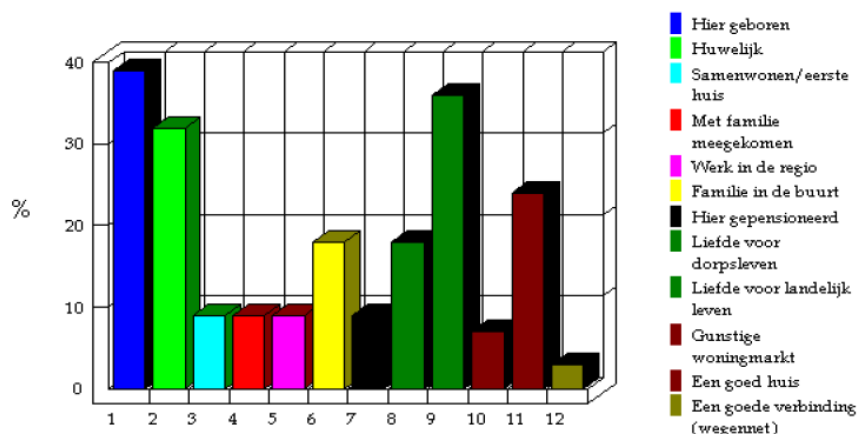
De groep inwoners die last heeft van overstroming bedraagt 24% of 41 respondenten in absolute cijfers. Alhoewel deze groep cijfermatig een minderheid vormt, dient wel de nodige aandacht besteed te worden aan dit probleem.

## Wat is de reden dat u hier nu woont in Oostwinkel?

Meerdere antwoorden meerkeuze

Hier geboren	39%
Huwelijk	32%
Samenwonen eerste huis	9%
Met familie meegekomen	9%
Werk in de regio	9%
Familie in de buurt	18%
Hier gepensioneerd	9%
Liefde voor het dorpsleven	18%
Liefde voor het landelijk leven	36%
Gunstige woningmarkt	7%
Een goed huis	24%
Een goede verbinding	4%

Wat is de reden dat u hier nu woont in Oostwinkel ?

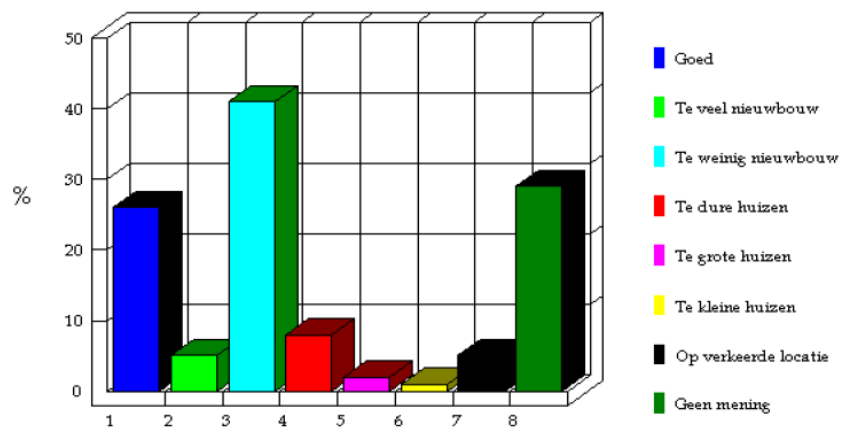


## Wat is uw mening over de huizen die de afgelopen 10 jaar in Oostwinkel gebouwd zijn?

Meerdere antwoorden meerkeuze vraag

Goed	26%
Te veel nieuwbouw	5%
Te weinig nieuwbouw	41%
Te dure huizen	8%
Te grote huizen	2%
Te kleine huizen	1%
Op verkeerde locatie	5%
Geen mening	29%

### Huizen afgelopen 10 jaar?



## Wat is uw mening over de ruimtelijke ordening (bouwontwikkelingen van de laatste jaren) in Oostwinkel?

Eén antwoord meerkeuze vraag

Zeer tevreden	3%
Tevreden	26%
Ontevreden	26%
Zeer ontevreden	16%
Geen mening	29%

De groep respondenten die ontevreden is omtrent de recente bouw-ontwikkelingen in Oostwinkel bedraagt 42%; 29% daarentegen is tevreden.

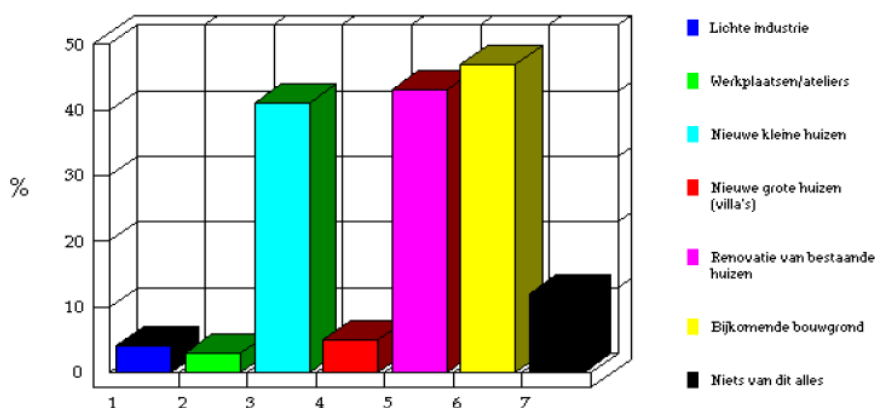
## Welke soort bouwontwikkeling zou u steunen in Oostwinkel?

Meerdere antwoorden meerkeuze vraag

Lichte industrie	4%
Werkplaatsen / ateliers	3%
Nieuwe kleine huizen	41%
Nieuwe grote huizen (villa's)	5%
Renovatie van bestaande huizen	44%
Bijkomende bouwgrond	47%
Niets van dit alles	12%

Naast de vraag naar bijkomende bouwgrond en het bouwen van nieuwe kleine huizen is de vraag naar renovatie van bestaande woningen relatief groot: 44%.

### Welk soort bouw-ontwikkeling zou u steunen in Oostwinkel ?



## Welk woonbouwbeleid zou wenselijk zijn in Oostwinkel?

Meerdere antwoorden meerkeuze vraag

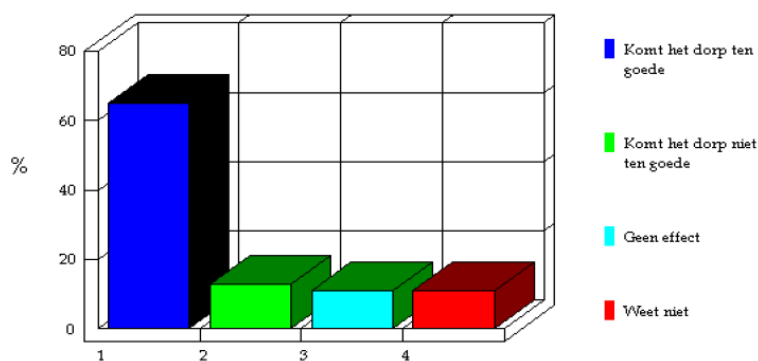
Nieuwbouw in de dorpskern	19%
Nieuwbouw aan de rand	45%
Renovatie verwaarloosde panden	34%
Gemeentelijke renovatiepremie	28%
Gemeentelijke bouwpremie	23%
Sociale woningbouw	28%
Wooninformatiepunt	8%
Andere	3%
Geen beleid nodig	9%

## Denkt u dat meer nieuwbouw het dorp ten goede komt?

Eén antwoord meerkeuze

Komt het dorp ten goede	66%
Komt het dorp niet ten goede	13%
Geen effect	11%
Weet niet	10%

### Denkt u dat meer nieuwbouw het dorp ten goede komt?

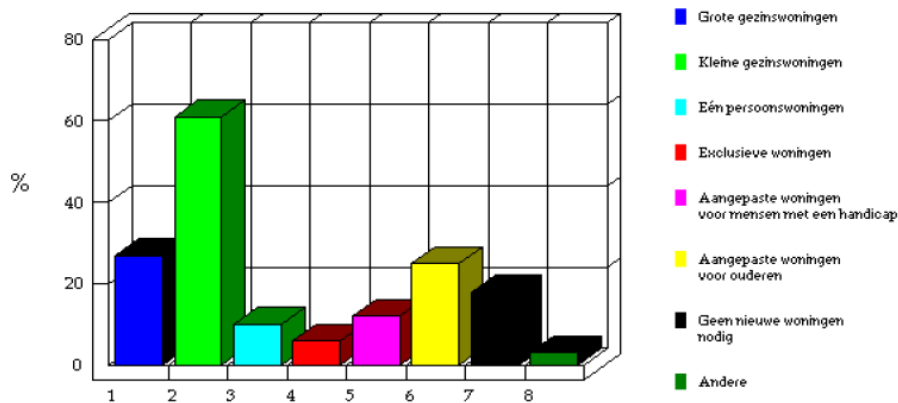


## Welke soort huizen denkt u dat Oostwinkel nodig heeft?

Meerdere antwoorden meerkeuze vraag

Grote gezinswoningen	27%
Kleine gezinswoningen	61%
Eenpersoonswoningen	10%
Exclusieve woningen	6%
Aangepaste woningen voor mensen met een handicap	12%
Aangepaste woningen voor ouderen	25%
Geen nieuwe woningen nodig	18%
Andere	3%

### Welk soort huizen denkt u dat Oostwinkel nodig heeft?



## Is er behoefte aan meer woningen van het volgende type in Oostwinkel?

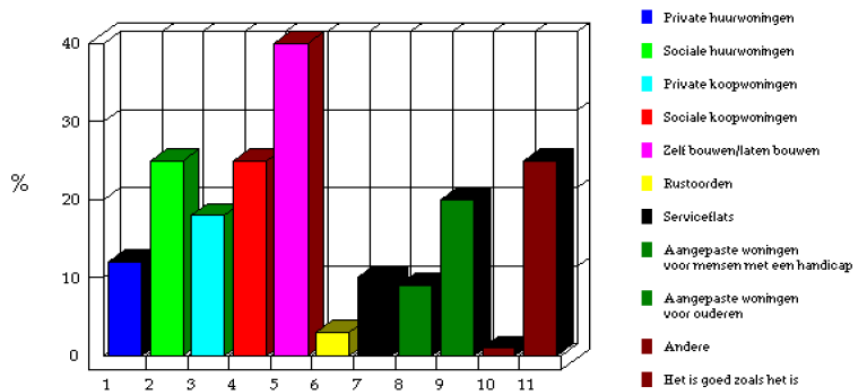
Meerdere antwoorden meerkeuze vraag

Private huurwoningen	12%
Sociale huurwoningen	25%
Private koopwoningen	18%
Sociale koopwoningen	25%
Zelf bouwen / laten bouwen	40%
Rustoorden	3%
Serviceflats	10%
Aangepaste woningen voor mensen met een handicap	9%
Aangepaste woningen voor ouderen	20%
Andere 1	%
Het is goed zoals het is	25%

Het zelf bouwen / zelf laten bouwen krijgt de voorkeur boven de private koopwoningen. De vraag naar sociale huur- of koopwoningen gaat uit van 124 personen. 39 personen hiervan vragen tegelijkertijd én een sociale koopwoning én een sociale huurwoning.

De vraag naar voorzieningen voor ouderen (rustoorden, serviceflats en aangepaste woningen voor ouderen) is relatief groot.

## Is er behoefte aan meer woningen van het volgende type in Oostwinkel ?

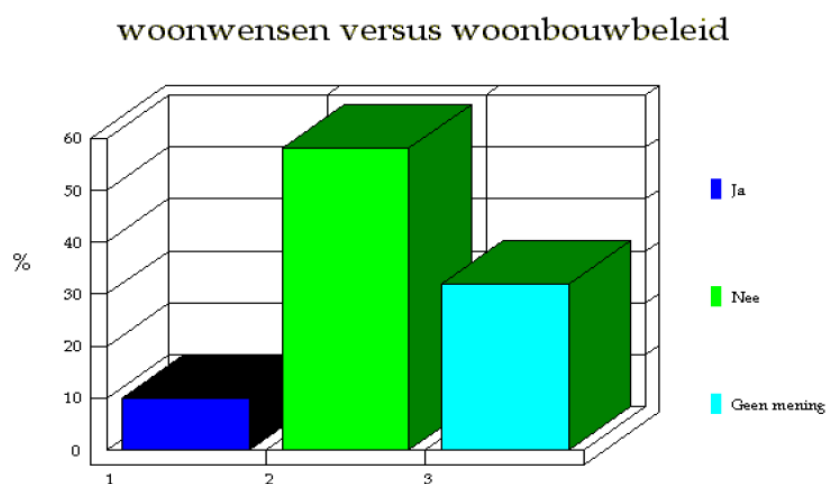


Vindt u dat er bij het woonbouwbeleid voldoende rekening gehouden wordt met de woonwensen van de plaatselijke bevolking?

Eén antwoord meerkeuze vraag

Ja	10%
Nee	58%
Geen mening	32%

58% van de respondenten vindt dat er onvoldoende rekening wordt gehouden met de woonwensen van de plaatselijke bevolking.



## WERKSITUATIE

### Dient het volgende te worden gestimuleerd in Oostwinkel?

Gecodeerde vraag

	Sterke voorkeur	voorkeur	Geen mening	twijfelachtig	Zeker niet
Meer werkgelegenheid	21	16	21	12	15
Ontwikkelen toerisme	16	20	14	9	22
Kleinschalige ondernemingen	17	22	17	10	17
Kleinschalige industriële werkplaatsen	6	6	14	8	39

'Meer uitbouwen van natuurtoerisme: wandelpaden, fietspaden, ...'

'Meer kleinschalige ondernemingen'

'Ik vind het landelijke karakter belangrijker dan werkgelegenheid. Er is genoeg werk in de omringende gemeenten.'

'Ontwikkelen van een afgescheiden industriezone'

'Ondersteunen van biologische landbouw'

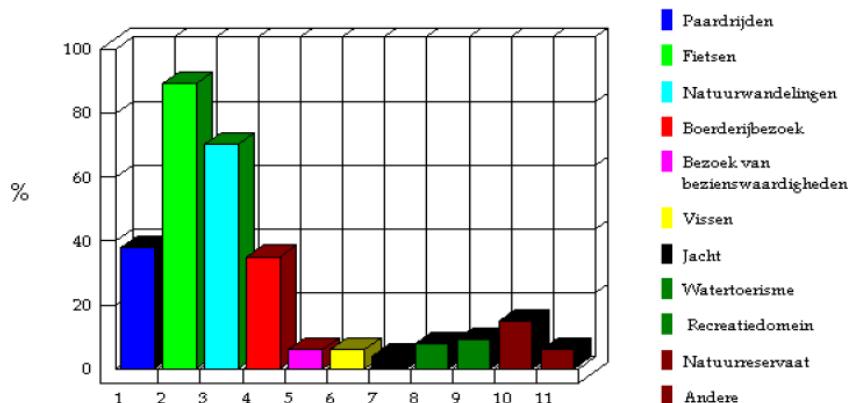
'Sociale diensten verder uitbouwen'

### Welke van deze toeristische activiteiten zijn geschikt voor Oostwinkel?

Meerdere antwoorden meerkeuze vraag

Paardrijden	38%
Fietsen	89%
Natuurwandelingen	70%
Boerderijbezoek	35%
Bezoek van bezienswaardigheden	6%
Vissen	6%
Jacht	4%
Watertoerisme	8%
Recreatiedomein	9%
Natuurreservaat	15%
Andere	6%

### Welke van deze toeristische activiteiten zijn geschikt voor Oostwinkel ?



## TRANSPORT EN MOBILITEIT

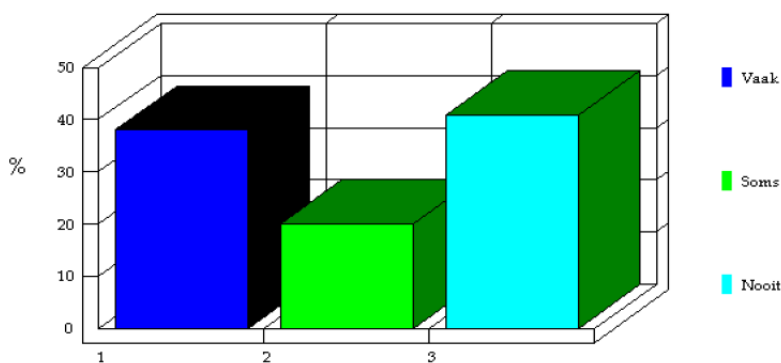
Ondervindt u vervoersproblemen om van Oostwinkel naar andere plaatsen te gaan?

Eén antwoord meerkeuze vraag

Vaak	39%
Soms	20%
Nooit	41%

De antwoordcategorie 'vaak' en 'soms' vormen de grootste groep van respondenten; samen 59%.

Ondervindt u vervoersproblemen om van Oostwinkel naar andere plaatsen te gaan?



### ANALYSE NAAR LEEFTIJD

	11-15	16-17	18-24	25-44	45-59	60-64	65-74	75+
Vaak en soms	9	9	20	53	46	5	24	24
Nooit	2	4	15	53	35	7	13	4

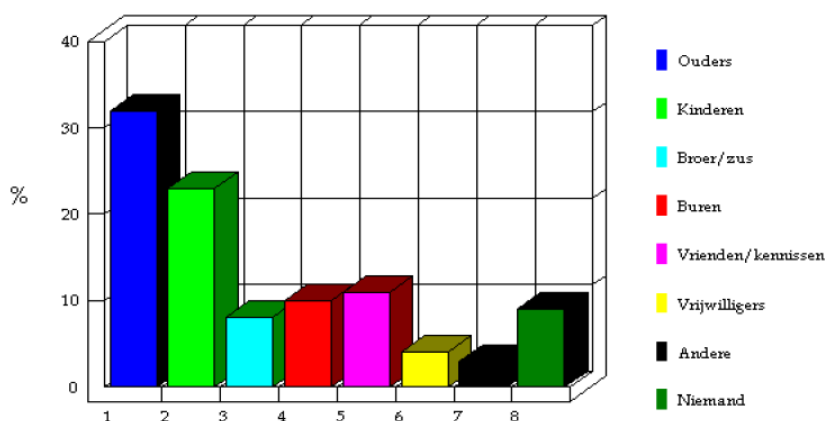
Hieruit blijkt dat het probleem zich in alle leeftijdsgroepen voordoet maar zich verhoudingsgewijs vooral situeert bij jongeren en ouderen.

Indien u geen wagen ter beschikking heeft, op wie kunt u beroep doen voor vervoer met de auto?

Eén antwoord meerkeuze vraag

Ouders	32%
Kinderen	23%
Broer / zus	8%
Buren	10%
Vrienden / kennissen	11%
Vrijwilligers	4%
Andere	3%
Niemand	9%

### Vervoer met behulp van derden

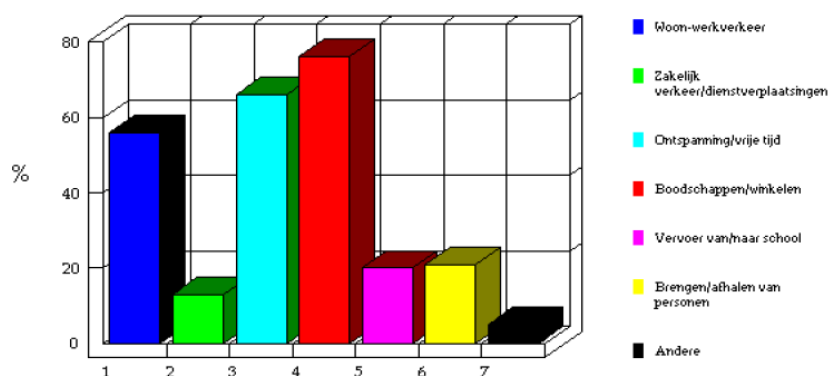


Indien u beschikt over een auto, waarvoor gebruikt u hem dan?

Meerdere antwoorden meerkeuze vraag

Woon-werkverkeer	56%
Zakelijk verkeer / dienstverplaatsingen	13%
Ontspanning / vrije tijd	66%
Boodschappen / winkelen	76%
Vervoer van / naar school	20%
Brengen / afhalen van personen	21%
Andere	5%

### Indien u beschikt over een auto, waarvoor gebruikt u hem dan?

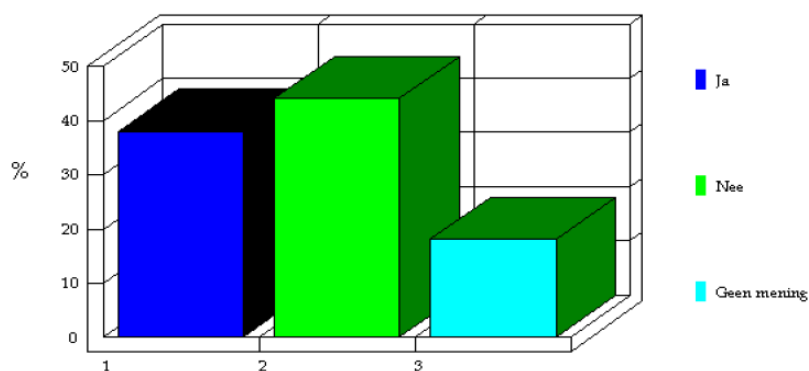


## Bent u voorstander van één of andere vorm van parkeercontrole in Oostwinkel?

Eén antwoord meerkeuze vraag

Ja	38%
Nee	44%
Geen mening	18%

### Bent u voorstander van één of andere vorm van parkeercontrole in Oostwinkel ?



## In welke mate bent u bereid om te carpoolen (auto-deling) voor de volgende activiteiten?

Gecodeerde vraag

	Zeker bereid	Enigszins bereid	Niet bereid
Kniden naar school brengen	23	15	18
Naar het werk gaan	21	16	25
Boodschappen doen	8	16	45
Ontspanningsactiviteiten	24	19	28
andere	8	2	8

De groep 'zeker bereid' en 'enigszins bereid' vormt voor de volgende categorieën de grootste groep:

'de kinderen naar school brengen': 67 personen

'naar het werk te gaan': 66 personen

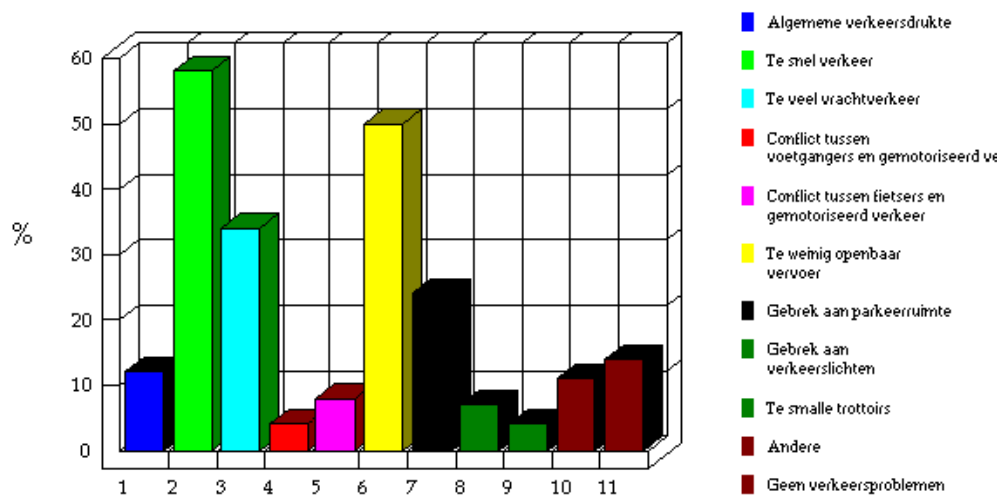
'ontspanningsactiviteiten ondernemen': 67 personen

## Vindt u dat de volgende verkeersproblemen zich voordoen in Oostwinkel?

Meerdere antwoorden meerkeuze vraag

Algemene verkeersdrukke	12%
Te snel verkeer	58%
Te veel vrachtverkeer	34%
Conflict tussen voetgangers en gemotoriseerd verkeer	4%
Conflict tussen fietsers en gemotoriseerd verkeer	8%
Te weinig openbaar vervoer	50%
Gebrek aan parkeerruimte	24%
Gebrek aan verkeerslichten	7%
Te smalle trottoirs	4%
Andere	11%
Geen verkeersproblemen	14%

## Vindt u dat de volgende verkeersproblemen zich voordoen in Oostwinkel ?



Te snel verkeer wordt door 58% van de respondenten aangekruist. Dit probleem situeert zich voornamelijk in Oostwinkeldorp, Langestraat en Leischoot.

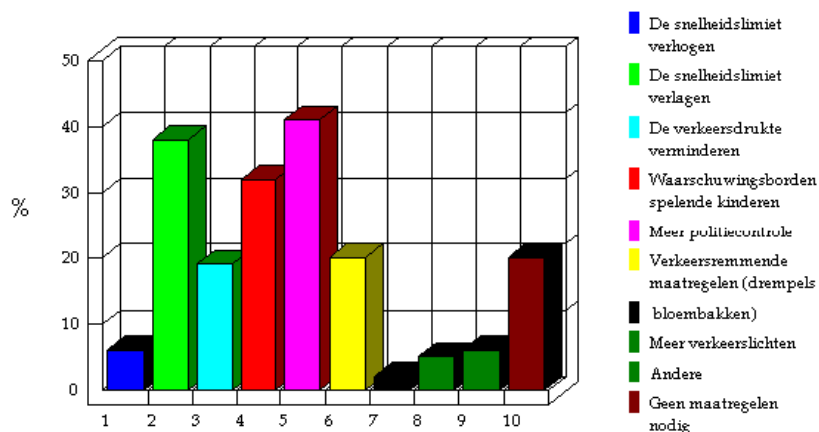
50% Van de respondenten vindt tevens dat er te weinig openbaar vervoer is in Oostwinkel. Enkel 's morgens en 's avonds rijdt er een bus.

## Zou u de volgende verkeersmaatregelen steunen in Oostwinkel?

Meerdere antwoorden meerkeuze vraag

De snelheidslimiet verhogen	6%
De snelheidslimiet verlagen	38%
De verkeersdrukke verminderen	20%
Waarschuwborden spelende kinderen	33%
Meer politiecontrole	41%
Verkeersremmende maatregelen (drempels, bloembakken)	22%
Meer verkeerslichten	5%
Andere	6%
Geen maatregelen nodig	20%

## Zou u de volgende verkeersmaatregelen steunen in Oostwinkel ?



Te snel verkeer, te veel vrachtverkeer en te weinig openbaar vervoer worden aangeduid als de meest voorkomende verkeersproblemen in Oostwinkel (zie vorige vraag). Verkeersmaatregelen als het verlagen van de snelheidslimiet en meer politiecontrole genieten de voorkeur als eventueel te nemen maatregelen.

## Meent u dat er maatregelen moeten getroffen worden om de verkeersveiligheid te verbeteren op volgende punten?

Gecodeerde vraag

	ja	Nee	Geen mening
Dor/dreef	52	18	15
Dreef/ plein	20	24	19
Veldhoek	34	24	16
Andere	15	13	17

Bij de verkeerspunten Dorp / Dreef (en Veldhoek) meent het overgrote deel van de respondenten dat zich maatregelen opdringen.

Op de hoek van Dorp en Dreef heeft men geen zicht op afkomende wagens.

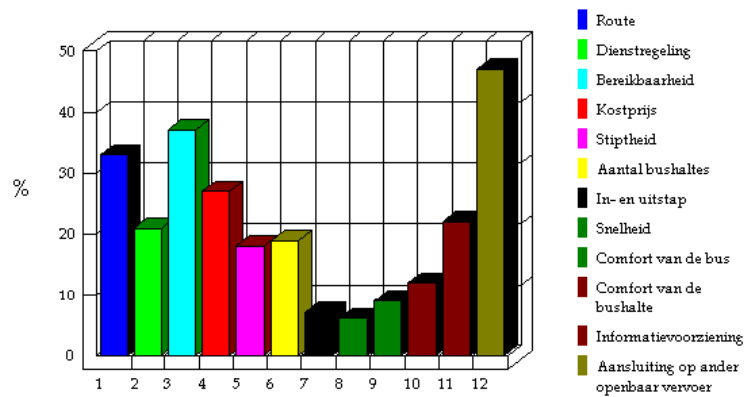
## OPENBAAR VERVOER

### Zou u verbeteringen willen zien van de busdienst met betrekking tot?

Meerdere antwoorden meerkeuze vraag

Route	33%
Dienstregeling	21%
Bereikbaarheid	37%
Kostprijs	27%
Stiptheid	18%
Aantal bushaltes	19%
In- en uitstap	7%
Snelheid	6%
Comfort van de bus	9%
Comfort van de bushalte	12%
Informatievoorziening	22%
Aansluiting op ander openbaar vervoer	47%

### Zou u verbeteringen willen zien van de busdienst met betrekking tot?



Meer bussen op regelmatige tijdstippen'

## Hoe beoordeelt u de lijnbusdienst op de volgende punten?

Gecodeerde vraag

	goed	Redelijk	slecht	Geen mening
Route	21	19	15	26
Dienstregeling	4	12	40	24
Bereikbaarheid	16	18	22	19
Kostprijs	9	16	17	27
Stiptheid	15	18	5	28
Aantal bushaltes	24	15	12	23
In- en uitstap	22	11	4	29
Snelheid	19	14	4	27
Comfort van de bus	19	14	4	27
Comfort van de bushalte	17	16	9	24
Informatievoorziening	8	13	20	25
aansluiting	6	10	28	28

## Indien de belbus Oostwinkel zou aandoen, voor welke reden en hoe vaak zou u van deze dienst gebruik maken?

Gecodeerde vraag

	vaak	soms	Nooit
Werk	4	9	48
School	4	8	41
Boodschappen	10	19	38
Gezondheidszorg	8	18	43
Vrije tijd	13	19	38
andere	5	8	24

## Zouden vaak gebruik maken van de belbus



## INRICHTING VAN WEGEN

Hoe beoordeelt u de toestand van de volgende zaken?

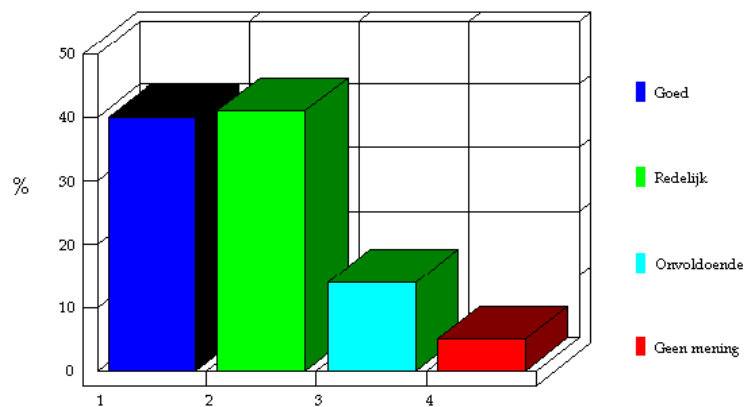
	Gecodeerde vraag			
	goed	redelijk	slecht	Geen mening
Wegen	50	31	9	1
Trottoirs	51	24	10	1
Fietspaden	35	34	19	0
Wandelwegen	30	17	10	10
Ruiterpaden	11	3	3	41
bermen	17	22	22	10

Hoe beoordeelt u de voorzieningen voor voetgangers (trottoirs, oversteekplaatsen) in aantal en kwaliteit?

Eén antwoord meerkeuze vraag

Goed	40%
Redelijk	41%
Onvoldoende	14%
Geen mening	5%

Voorzieningen voor voetgangers



Hoe begaanbaar zijn de trottoirs in Oostwinkel voor bejaarden, rolstoelgebruikers of mensen met kinderwagens?

Eén antwoord meerkeuze vraag

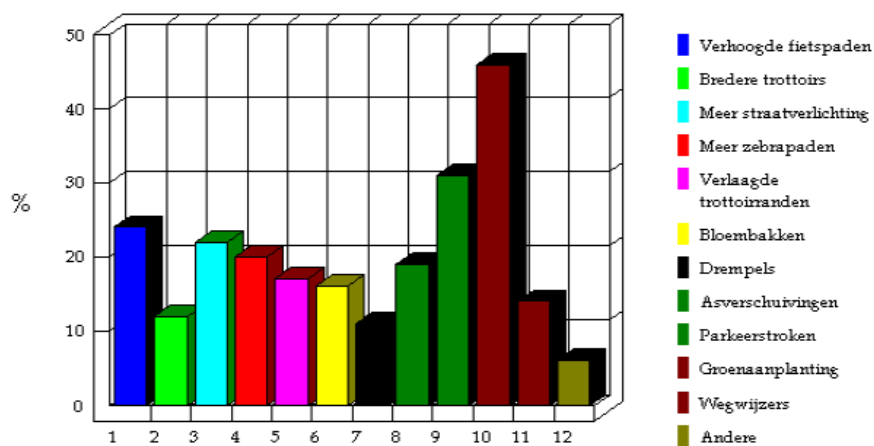
Goed	28%
Redelijk	39%
Onvoldoende	20%
Geen mening	13%

In verband met de inrichting van wegen, wat van het volgende zou u graag in Oostwinkel willen zien?

Meerdere antwoorden meerkeuze vraag

Verhoogde fietspaden	24%
Bredere trottoirs	12%
Meer straatverlichting	22%
Meer zebrapaden	20%
Verlaagde trottoirranden	17%
Bloembakken	16%
Drempels	11%
Asverschuivingen	19%
Parkeerstroken	31%
Groenaanplanting	46%
Wegwijzers	14%
Andere	6%

Inrichting vn wegen



'Meer asverschuivingen'

'De bloembakken zijn slecht zichtbaar'

## VEILIGHEID

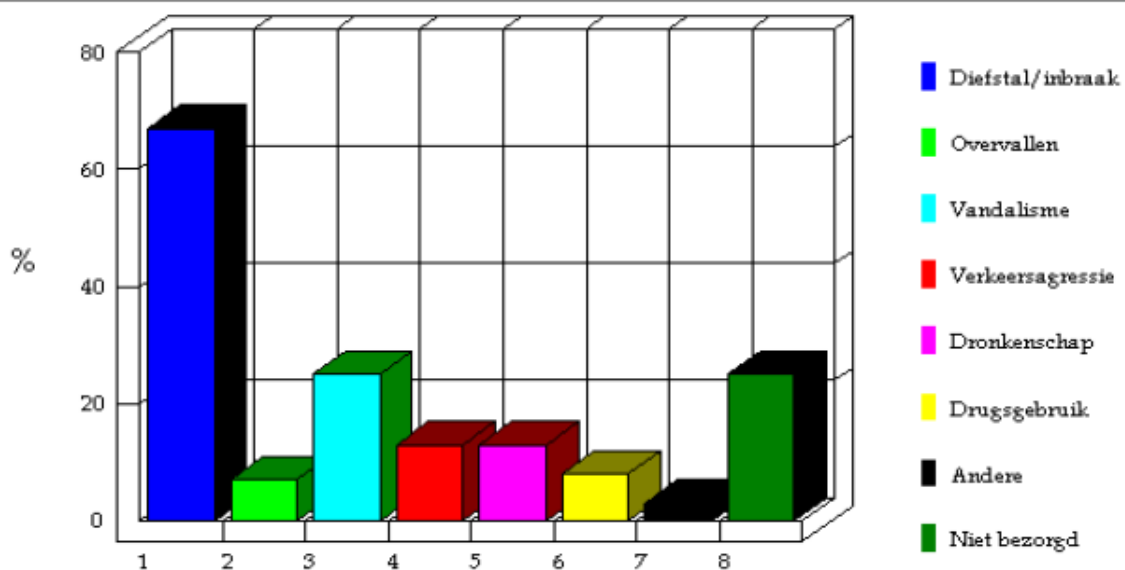
Wat is uw mening over de dienstverlening van de volgende voorzieningen voor Oostwinkel?

	goed	redelijk	slecht	Gecodeerde vraag Geen mening
Brandweer	64	12	4	16
Federale politie	28	23	7	25
Lokale politie	30	30	9	20
Civiele bescherming	11	2	2	54
leger	7	0	2	57

Maakt u zich zorgen over criminaliteit en a-sociaal gedrag in Oostwinkel, en zo ja, om welke vormen gaat het?

		Meerdere antwoorden meerkeuze vraag
Diefstal / inbraak	67%	
Overvallen	7%	Het grote percentage omtrent diefstal / inbraak dient enigszins genuanceerd te worden door het feit dat tijdens de bevraging een grote inbraakgolf plaatsvond te Oostwinkel.
Vandalisme	25%	
Verkeersagressie	13%	
Dronkenschap	13%	
Drugsgebruik	8%	'Ik voel me vaak onveilig op het speelplein'
Andere	3%	'Parkeerplaats Veldhoek is te weinig verlicht'
Niet bezorgd	25%	's Nachts voel ik me onveilig in de binnenbaantjes van Oostwinkel'

Over welke vormen van criminaliteit maakt u zich zorgen in Oostwinkel?



## Welke van de volgende maatregelen vindt u nodig?

Meerdere antwoorden meerkeuze vraag

Een grotere politieaanwezigheid op straat	40%
Een straathoekwerker	6%
Beter overleg tussen politie en bevolking	25%
Een Burgerwacht / Buurt Informatie Netwerk	15%
Meer straatverlichting	16%
Meer voorlichting over drugs en alcohol	21%
Meer activiteiten voor jongeren	39%
Andere	0%
Niets van dit alles	12%

Diefstal / inbraak en vandalisme vormen de twee meest aangeduide rubrieken. Als te nemen maatregelen in verband met de veiligheid opteren de respondenten vooral voor een gotere politieaanwezigheid en een beter overleg tussen bevolking en politie. Daarenboven worden meer activiteiten voor jongeren en voorlichting over drugs en alcohol voorgesteld. Opmerkelijk is dat 25% van de respondenten niet bezorgd is.

## Waar koopt u meestal het volgende?

Gecodeerde vraag

	Eigen dorp	Eerstvolgend dorp	Grotere gemeente	grootwarenhuis	Postorder/internet
Brood en banket	57	13	16	4	0
Kruidenierswaren	16	17	17	39	0
Vers fruit en groenten	32	22	17	16	0
Vlees	30	14	23	19	0
Vis	1	16	36	24	0
Kleding	1	10	63	13	1
Schoonmaakproducten	5	11	22	43	0
Electronische goederen	2	12	49	16	0
Boeken/muziek	2	7	57	11	1
meubels	1	4	59	13	0

### Indien u meestal winkelt in Oostwinkel, is dat omdat?

Meerdere antwoorden meerkeuze vraag

De plaatselijke winkels goedkoop zijn	4%
U de plaatselijke winkels wilt ondersteunen	42%
Het sociale contact belangrijk is	38%
Het tijd bespaart	41%
Het vervoerskosten bespaart	27%
U niet beschikt over vervoer	12%
U 'last-minute' boodschappen nodig heeft	68%
Andere	4%

### Indien u meestal winkelt buiten Oostwinkel, is dat omdat?

Meerdere antwoorden meerkeuze vraag

Goederen daar goedkoper zijn	75%
U daar meer keuze heeft	81%
U daar in de buurt werkt	15%
Ze dichtbij school / kinderopvang zijn	3%
U er gemakkelijk kan parkeren	31%
Er betere openingsuren zijn	17%
Andere	4%

## OPENBARE VOORZIENINGEN

### Hoe beoordeelt u de voorzieningen van de Post in Oostwinkel?

Gecodeerde vraag

	goed	redelijk	slecht	Geen mening
Afstand tot het dichtstbijzijnde postkantoor	17	27	40	2
Plaats van de brievenbussen	40	22	12	2
Aantal brievenbussen	28	19	25	3
Aantal postbezorgingen	50	14	5	3
Aantal postbusledigingen	33	19	11	6
Snelheid van bezorging	27	22	23	4
Grootte brievenbus	27	16	5	12
Diensten postbode	54	12	4	9

De afstand tot het dichtstbijzijnde postkantoor wordt door 40% van de respondenten als slecht ervaren. De twee dichtstbijzijnde postkantoren zijn gelegen in Zomergem en Eeklo.

### Maakt u van de volgende sorteermogelijkheden gebruik?

Meerdere antwoorden meerkeuze vraag

Glascontainer	90%
Papierophaling	81%
PMD-ophaling	81%
GFT-bak	19%
Milieubox (KGA-ophaling)	45%
Composteerbak	18%
Containerpark	80%
Kringloopcentrum	14%
Kledingboxen	51%
Andere	2%

De composteerbak en het kringloopcentrum scoren vrij laag ten opzichte van de andere sorteermogelijkheden. Personen die gebruik maken van het kringloopcentrum doen dit vooral om goederen af te leveren, weinigen zijn er klant.

GFT-bakken worden in de gemeente niet ter beschikking gesteld

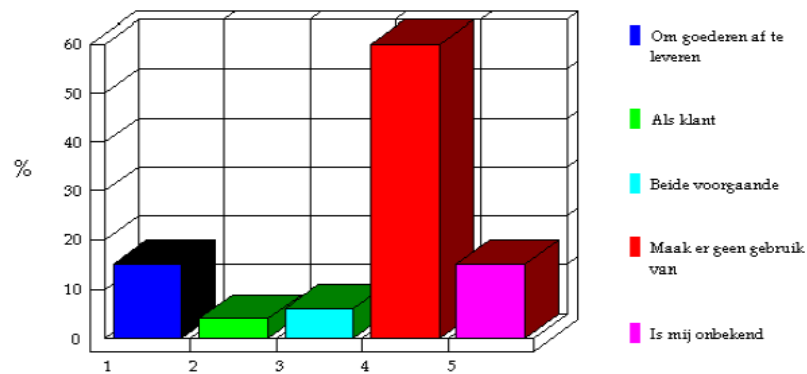
Het dichtstbijzijnde kringloopcentrum bevindt zich in Eeklo.

## Maakt u gebruik van het kringloopcentrum in de streek?

Eén antwoord meerkeuze vraag

Om goederen af te leveren	14%
Als klant	4%
Beide voorgaande	6%
Maak er geen gebruik van	61%
Is mij onbekend	15%

### Maakt u gebruik van het kringloopcentrum in de streek?

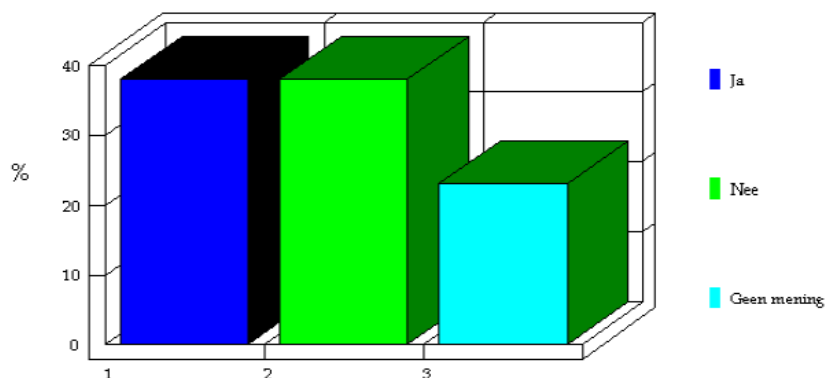


## Vindt u dat Oostwinkel een openbaar toilet kan gebruiken?

Eén antwoord meerkeuze vraag

Ja	39%
Nee	38%
Geen mening	23%

### Vindt u dat Oostwinkel een openbaar toilet kan gebruiken?

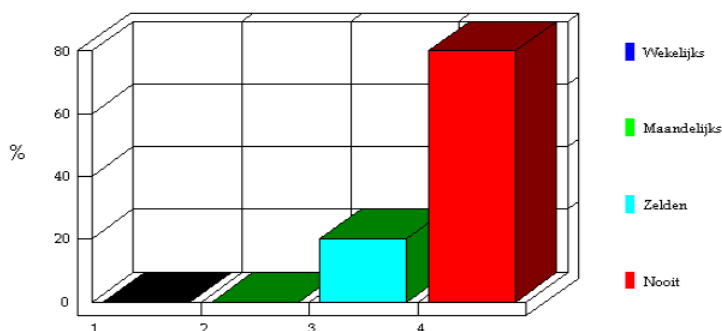


## Gebruikt u wel eens de plaatselijke telefooncel(len)?

Eén antwoord meerkeuze vraag

Wekelijks	0%
Maandelijks	0%
Zelden	20%
Nooit	80%

### Gebruikt u wel eens de plaatselijke telefooncel(len)?



## Hebt u ontvangstproblemen met het volgende?

Gecodeerde vraag

	ja	nee	Geen mening
Radio	3	84	5
TV	5	85	5
Vaste telefoon	3	82	5
GSM	21	46	14
Internet	11	31	27

## Wat is uw mening over de kwaliteit van de volgende algemene voorzieningen in Oostwinkel?

Gecodeerde vraag

	Goed	redelijk	slecht	Geen mening	Niet van toepassing
Watervoorziening	75	5	1	5	3
Gasnet	6	2	12	13	38
Elektriciteitsnet	73	12	4	1	0
Vuilnisophaling	77	9	3	1	2
Straatverlichting	59	20	1	1	1
Schoonmaken straten/trottoirs	27	29	16	7	3
Sneeuw ruimen/zout strooien	27	29	31	3	1
Kabeldistributie	77	1	3	1	2
Telefoon ontvangst	80	5	1	1	1
GSM ontvangst	28	17	12	7	11
Internetontvangst	20	6	8	10	21

Globaal gezien is er een goede tot redelijke beoordeling van de meeste voorzieningen, een uitzondering hierop is het ruimen van sneeuw en het strooien van zout dat de hoogste slechte beoordeling krijgt.

## Wat is uw mening over de dienstverlening van de volgende bedrijven?

Gecodeerde vraag

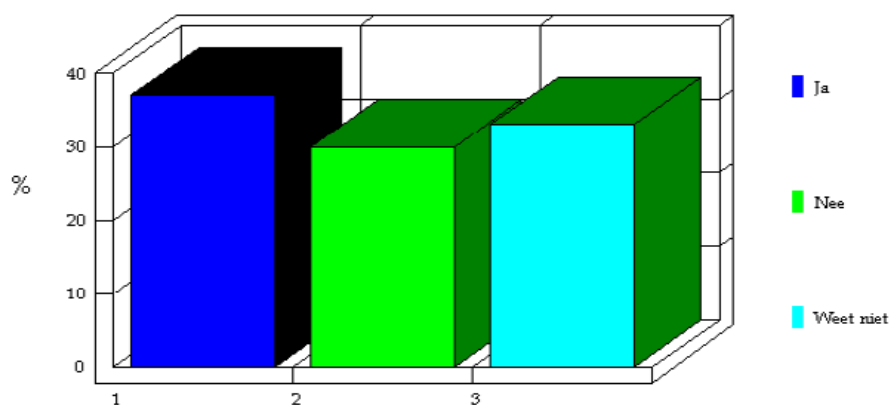
	goed	redelijk	slecht	Geen mening	Niet van toepassing
Electriciteitsmaatschappij	77	9	3	7	0
Water maatschappij	70	7	0	10	3
Gasmaatschappij	12	2	5	16	38
Telefoonmaatschappij	72	13	2	7	3
Kabelmaatschappij	67	12	3	7	3
vuilnisophaling	76	13	2	4	2

## Indien een aardgasnet aanwezig zou zijn, zou u er op aangesloten willen worden?

Eén antwoord meerkeuze vraag

Ja	37%
Nee	30%
Weet niet	33%

### Indien een aardgasnet aanwezig zou zijn, zou u er op aangesloten willen worden?



## Is er in Oostwinkel behoefte aan één van de volgende voorzieningen?

Meerdere antwoorden meerkeuze vraag

Dorpsraad	30%
Dorpshuis	12%
Cultuurraad	10%
Sportraad	14%
Jeugdraad	20%
Zitdag administratie	45%
Geen van deze	29%

45% van de respondenten heeft behoefte aan een plaatselijke zitdag van de administratie.

### KRUISTABEL

RIJEN : 'Ondervindt u vervoersproblemen om van Oostwinkel naar andere plaatsen te gaan?'

KOLOMMEN : 'Is er in Oostwinkel behoefte aan één van de volgende voorzieningen?'

RIJEN :

1 : Vaak

2 : Soms

3 : Nooit

	1
1	53
2	23
3	33

KOLOMMEN :

1 : Zitdag administratie

53 personen die vaak vervoersproblemen ondervinden om van Oostwinkel naar andere plaatsen te gaan hebben tevens behoefte een zitdag van de administratie.

Zou u gebruik maken van info- en adviesvoorzieningen omtrent de volgende aspecten, indien u er in uw gemeente voor terecht kan?

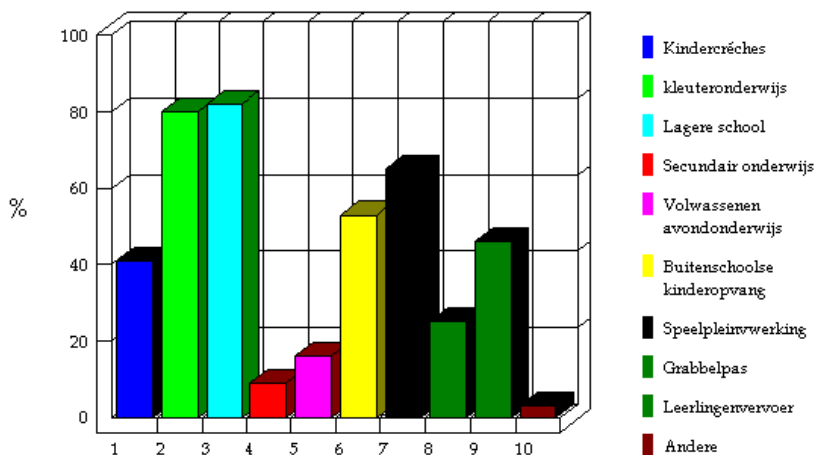
	ja	neen	Niet van toepassing	Gecodeerde vraag Weet niet
Wonen/huisvesting	39	26	8	7
Tewerkstelling	24	29	12	11
Onderwijs/bijtscholing	33	25	10	11
uitkeringen	27	28	15	10
Rechtshulp	34	27	8	11
hulpverlening	39	23	11	9
gezondheidszorg	44	23	5	11
reizen	30	28	10	9
Vrije tijd	40	22	4	10
cultuur	26	25	5	15
Natuur en milieu	39	19	4	12

Wat onderwijsvoorzieningen betreft, heeft Oostwinkel behoefte aan het verder blijven bestaan of het inrichten van het volgende:

Meerdere antwoorden meerkeuze vraag

Kindercrèches	41%
Kleuteronderwijs	80%
Lagere school	82%
Secundair onderwijs	9%
Volwassenen avondonderwijs	17%
Buitenschoolse kinderopvang	53%
Speelpleinwerking	65%
Grabbelpas	25%
Leerlingenvervoer	46%
Andere	3%

Welke voorzieningen zijn nodig?



Tijdens de afname van de vragenlijst was er nog geen buitenschoolse kinderopvang aanwezig. Deze ging pas van start op 1 september 2001.

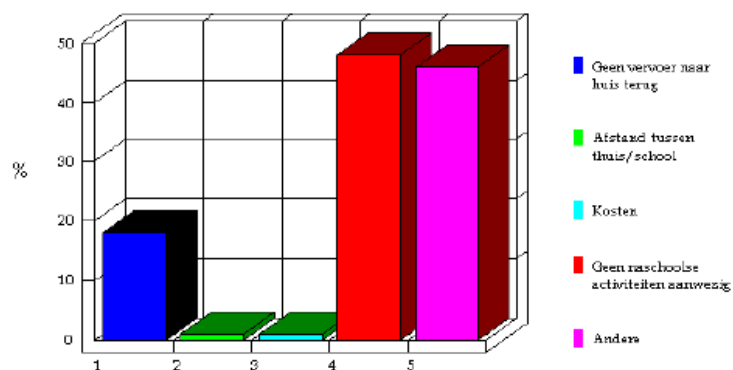
Leerlingenvervoer wordt niet georganiseerd in Oostwinkel.

Als (een van ) uw kinderen onder 18 jaar niet in staat zijn (is) deel te nemen aan door de school georganiseerde naschoolse activiteiten, kunt u dan de reden geven?

Meerdere antwoorden meerkeuze vraag

Geen vervoer naar huis terug	18%
Afstand tussen thuis / school	1%
Kosten	1%
Geen naschoolse activiteiten aanwezig	48%
Andere	46%

Naschoolse activiteiten



Er worden enkel naschoolse activiteiten georganiseerd voor kinderen vanaf 8-9 jaar.

Moet het volgende gerealiseerd worden in Oostwinkel?

Gecodeerde vraag

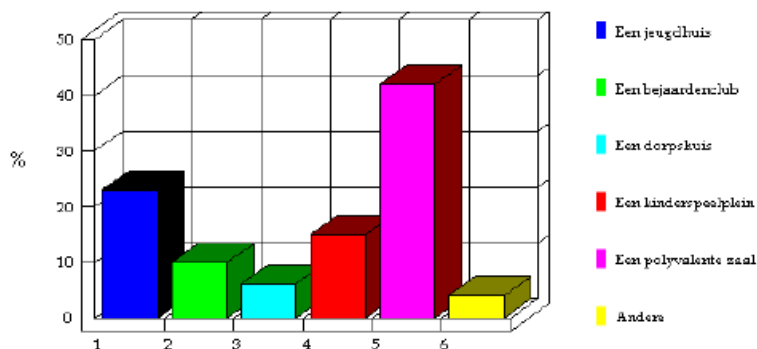
	ja	neen	Geen mening
Balspelen voor kinderen	40	11	21
Speelvoorzieningen	59	8	13
Voetbalwedstrijden	30	22	19
Kinderboerderij	34	18	20
dorpsfeesten	61	8	19

## Welke voorziening zou u het meest wenselijk vinden in Oostwinkel?

Eén antwoord meerkeuze vraag

Een jeugdhuis	23%
Een bejaardenclub	10%
Een dorps huis	7%
Een kinderspeelplein	16%
Een polyvalente zaal	42%
Andere	4%

Welke voorziening zou u het meest wenselijk vinden in Oostwinkel?



## Vervult het huidige speelpleintje nog de vooropgezette functie?

Eén antwoord meerkeuze vraag

Goed	13%
Slecht	37%
Geen mening	32%
Onbekend	18%

Het speelpleintje voldoet volgens 37% van de respondenten niet meer aan de vooropgezette functie. Volgens slechts 13% is dat wel het geval.

## Hoe vaak neemt u deel aan de activiteiten georganiseerd door de volgende verenigingen in uw dorp?

Gecodeerde vraag

	wekelijks	maandelijks	zelden	nooit
Bolderclub	3	3	5	75
Kaarterclub	2	1	3	76
wandelvereniging	0	2	8	70
Sportvereniging	3	0	6	71
Koor	3	1	2	75
Seniorenvereniging	3	6	2	72
jeugdvereniging	1	1	5	71
vrouwenvereniging	2	10	7	66

## Heeft Oostwinkel behoefte aan het volgende?

Gecodeerde vraag

	ja	neen	geen mening
Museum	3%	66%	12%
Theaterzaal	7%	62%	10%
Tentoonstellingsruimte	19%	47%	13%
Dorpshuis	26%	38%	17%
Jeugdhuis	43%	26%	16%
Fuifzaal	34%	34%	14%
Voetbalplein	36%	33%	17%
Sportzaal	44%	27%	16%

## INFORMATIEVOORZIENINGEN

### Waar haalt u meestal uw informatie over wat er gebeurt in Oostwinkel?

Meerdere antwoorden meerkeuze vraag

Gemeentelijk informatieblad	51%
Mededelingenbord	4%
Dagblad	37%
Parochieblad	44%
Gratis huis aan huis krant	32%
Plaatselijke krant of weekblad	16%
Lokale radio	5%
Lokale tv	11%
Affiches / folders	26%
Mond aan mond informatie	64%
Website	0%
Andere	0%

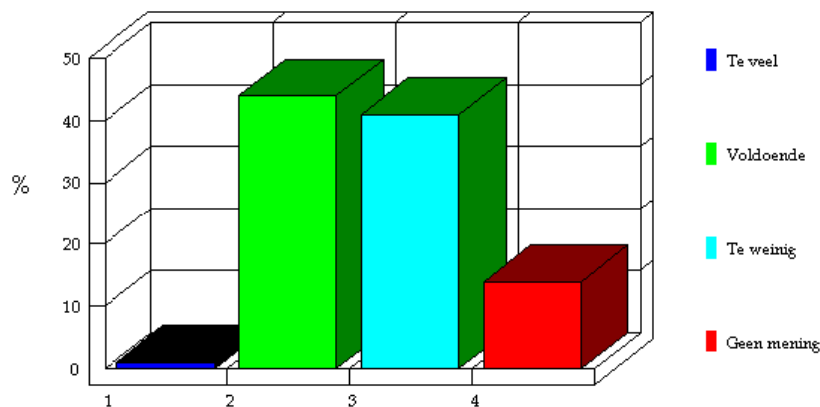
Als informatiekanaal met betrekking tot Oostwinkel scoort de mond - aan – mond - informatie met 64% het hoogst. Bij de gedrukte informatiebronnen staat het gemeentelijk informatieblad voorop met 51% gevolgd door het parochieblad met 44%. Nieuwe informatietechnologieën (internet – website) scoren niet.

### Hoe beoordeelt u de hoeveelheid informatie over wat er gaande is in Oostwinkel?

Eén antwoord meerkeuze vraag

Te veel	1%
Voldoende	44%
Te weinig	41%
Geen mening	14%

#### Hoe beoordeelt u de hoeveelheid informatie over wat er gaande is in Oostwinkel ?



## Heeft Oostwinkel het volgende nodig?

	ja	neen	Gecodeerde vraag geen mening
Gemeentelijk informatieblad	73%	9%	5%
Mededelingenbord	23%	26%	10%
Dorpskrant	44%	23%	8%
Website	12%	28%	14%
Lokale radiozender	7%	37%	9%

Naast het gemeentelijk informatieblad (73%) duiden 44% van de respondenten een dorpskrant aan als nodig.

## LOKAAL BESTUUR

Bent u geïnteresseerd in de politiek van uw dorp?

Eén antwoord meerkeuze vraag

Ja 56%  
Nee 44%

Bent u geïnteresseerd in de politiek van uw dorp?



Zou u meer informatie wensen over de plannen van het gemeentebestuur voor uw dorp?

Eén antwoord meerkeuze vraag

Ja 81%  
Nee 11%  
Weet niet 8%

### KRUISTABEL

RIJEN: 'Bent u geïnteresseerd in de politiek van uw dorp?'

KOLOMMEN: 'Zou u meer informatie wensen over de plannen van het gemeentebestuur voor uw dorp?'

RIJEN :

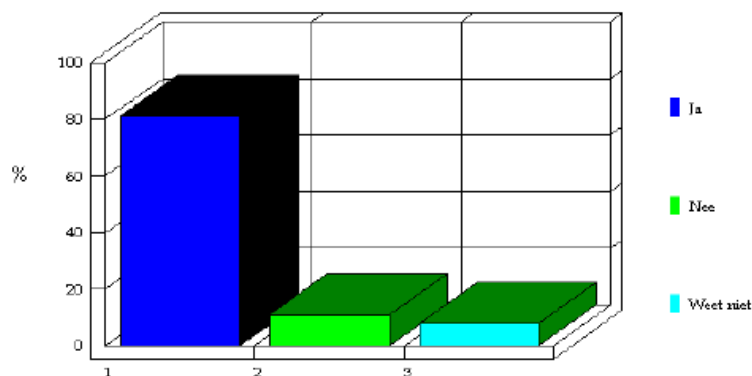
1 : Ja  
2 : Nee

KOLOMMEN :

1 : Ja  
2 : Nee  
3 : Weet niet

	1	2	3
1	154	2	5
2	83	31	19

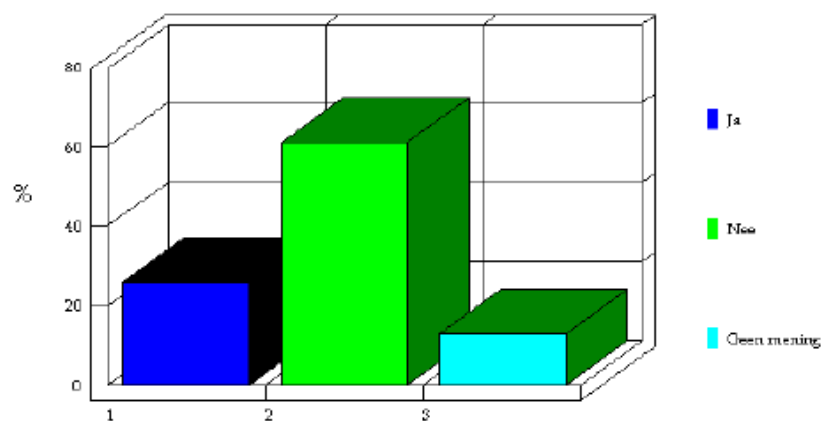
Meer info omtrent plannen gemeente?



Deze kruistabel toont de samenhang aan van interesse in de politiek en de informatiebehoefte. Zou u bereid zijn iets meer gemeentebelasting te betalen als daarmee aan de behoeften van Oostwinkel wordt voldaan?

Eén antwoord meerkeuze vraag

Ja	26%
Nee	61%
Geen mening	13%



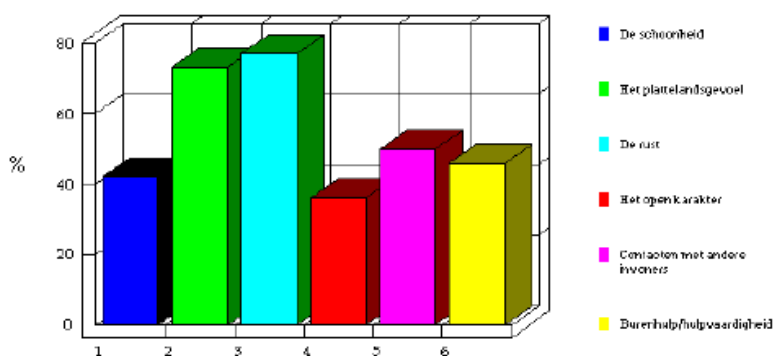
## LANDSCHAPPEN EN MILIEU

Welke elementen van het platteland rond Oostwinkel waardeert u in het bijzonder?

Meerdere antwoorden meerkeuze vraag

De schoonheid	42%
Het plattelandsgevoel	73%
De rust	77%
Het open karakter	36%
Contacten met andere inwoners	50%
Burenhulp / hulpvaardigheid	46%

Welke elementen van het platteland rond Oostwinkel waardeert u in het bijzonder?



Hoe vindt u dat het platteland rond Oostwinkel veranderd is de laatste jaren?

Eén antwoord meerkeuze vraag

Verbeterd	14%
Verslechterd	15%
Niet veranderd	53%
Weet niet	18%

## KRUISTABEL

RIJEN : 'Wat is de reden dat u hier nu woont in Oostwinkel?'

KOLOMMEN : 'Hoe vindt u dat het platteland rond Oostwinkel veranderd is de laatste jaren?'

RIJEN :

1 : Hier geboren

KOLOMMEN :

1 : Verbeterd

2 : Verslechterd

3 : Niet veranderd

4 : Weet niet

	1	2	3	4
1	22	20	58	9

58 respondenten die in Oostwinkel zijn geboren duiden aan dat het platteland rond het dorp de laatste jaren niet is veranderd.

Hoe belangrijk zijn de volgende landschapselementen van het u omringende platteland voor u?

Gecodeerde vraag

	zeer belangrijk	belangrijk	niet zo belangrijk	geen mening
Bos	56%	27%	7%	3%
Boomgaarden	34%	28%	16%	5%
Hagen	27%	25%	22%	7%
Grachten	38%	29%	14%	4%
Grasland	34%	31%	9%	7%
Moderne boerderijen	12%	15%	9%	7%
Traditionele boerderijen	28%	27%	16%	10%
Historische gebouwen	19%	20%	19%	18%

Welke van de volgende landschappelijke elementen rond Oostwinkel moeten volgens u behouden worden?

Meerdere antwoorden meerkeuze vraag

Hagen	54%
Vijvers	40%
Bomen	80%
Open ruimte	67%
Grasland	65%
Grachten	57%
Moeras	15%
Drinkpoelen	26%
Andere	7%

## Is (zwerf)afval een probleem in Oostwinkel?

Ja	26%
Nee	54%
Geen mening	20%

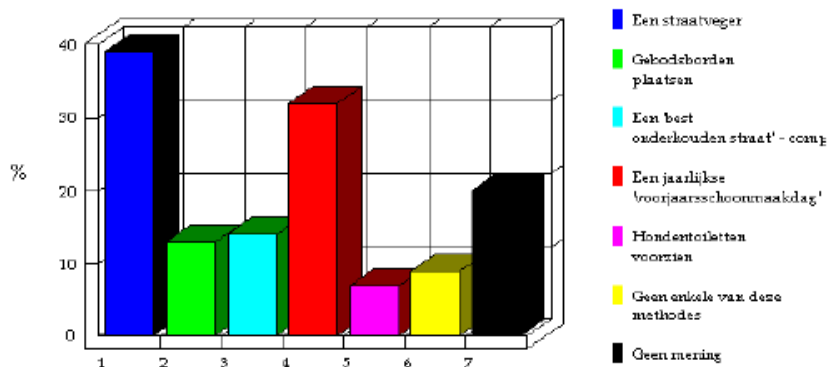
Zwerfafval is voornamelijk een probleem in de omgeving van fietspaden / fietsroutes.

## Hoe denkt u dat Oostwinkel het beste schoon gehouden kan worden? Door:

Meerdere antwoorden meerkeuze vraag

Een straatveger	40%
Gebodsborden plaatsen	13%
Een 'best onderhouden straat' - competitie	14%
Een jaarlijkse 'voorjaars schoonmaakdag'	32%
Hondentoiletten voorzien	7%
Geen enkele van deze methodes	9%
Geen mening	20%

### Hoe denkt u dat Oostwinkel het beste schoon gehouden kan worden? Door:

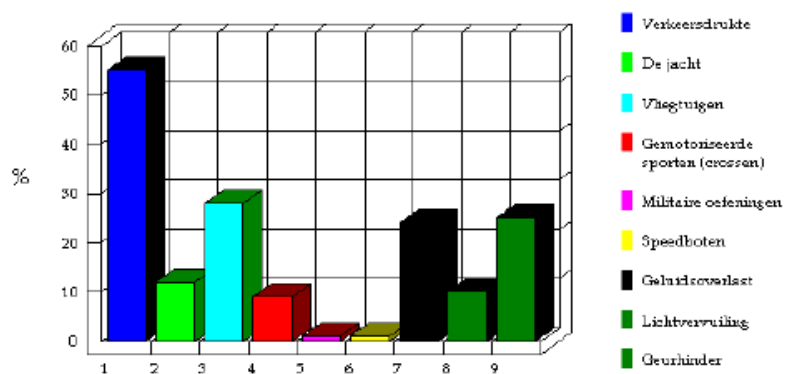


## Is er in Oostwinkel sprake van de volgende ongemakken?

Meerdere antwoorden meerkeuze vraag

Verkeersdrukke	55%
De jacht	12%
Vliegtuigen	28%
Gemotoriseerde sporten (crossen)	9%
Militaire oefeningen	1%
Speedboten	1%
Geluidsoverlast	24%
Lichtvervuiling	10%
Geurhinder	25%

## Is er in Oostwinkel sprake van de volgende ongemakken?



## SOCIAAL LEEFKLIAMAT

Bent u voorstander van de volgende zaken in Oostwinkel?

Meerdere antwoorden meerkeuze vraag

Straatfeest	36%
Dorpsfeest	67%
Kermis	79%
Kerstmarkt	40%
Dorpsraad	11%
Dorpshuis	11%
Feestcomité	45%