

SCHUIFERSKAPELLE INZICHT



RESULTATEN



SCHUIFERSKAPELLE inZICHT is een initiatief van de dorpsraad van Schuiferskapelle
I.s.m. Samenlevingsopbouw West-Vlaanderen.
Met de steun van het Stadsbestuur Tielt en de Vlaamse Overheid (Plattelandsbeleid).

VOORWOORD

Eind 2005 startte dorpsraad Schuiferskapelle met een bewonersbevraging of leefbaarheidonderzoek. In februari 2006 kreeg elke inwoner van Schuiferskapelle - ouder dan 11 jaar - een brief met vragenlijst in de bus of persoonlijk overhandigd. De vragenlijst 'SCHUIFERSKAPELLE inZICHT' was opgemaakt door de Dorpsraad onder leiding van Samenlevingsopbouw West-Vlaanderen binnen het project 'DORP inZICHT'.

De gegevens zijn nu helemaal verwerkt en alle bevindingen leest u in dit rapport. Heel wat mensen hebben geholpen om tot dit resultaat te komen. De persoonlijke huis-aan-huis-bedeling en het ophalen van de vragenlijsten door D.W.D.L. Vinkenmaatschappij, Creative Point Schuiferskapelle en de K.S.A. Dominique Verté stond in voor het ingeven van de ingevulde vragenlijsten in de computer. Ook Tine Vandewalle en Lore Jonckheere van Samenlevingsopbouw West-Vlaanderen hebben hun steentje hiertoe bijgedragen. Huidig voorzitter van de dorpsraad, Klaas Carrette, stond in voor de voorstelling en beide rapporten. We danken uiteraard ook het stadsbestuur van Tielt voor hun logistieke en financiële ondersteuning.

In dit rapport wordt per thema de resultaten van de bevraging samengevat. Vermelde percentages hebben uiteraard enkel betrekking tot de mensen die de betreffende vraag hebben ingevuld.

Het volledige rapport kan u ook nalezen op de website van Tielt **www.tielt.be** en **www.dorpinzicht.be**

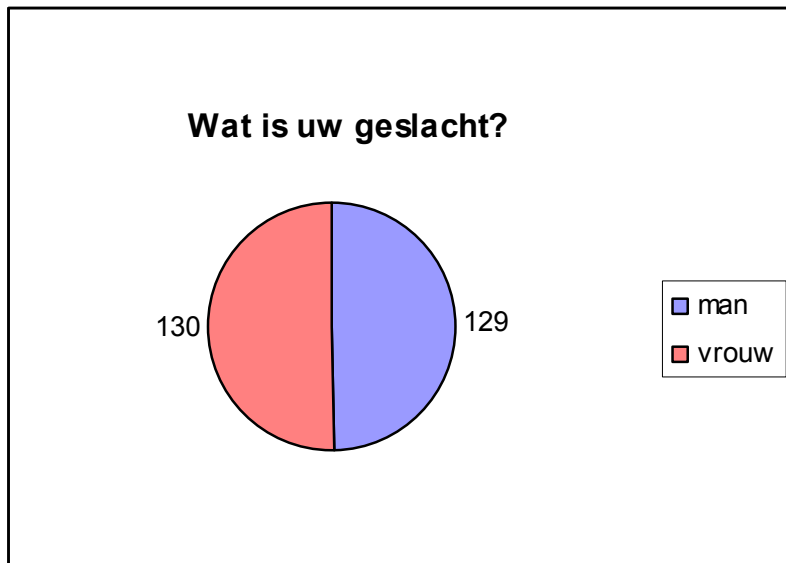
U kunt het volledige rapport ook aanvragen bij:

Klaas Carrette - Klaas.carrette@belgacom.net – GSM 0473 83 62 26

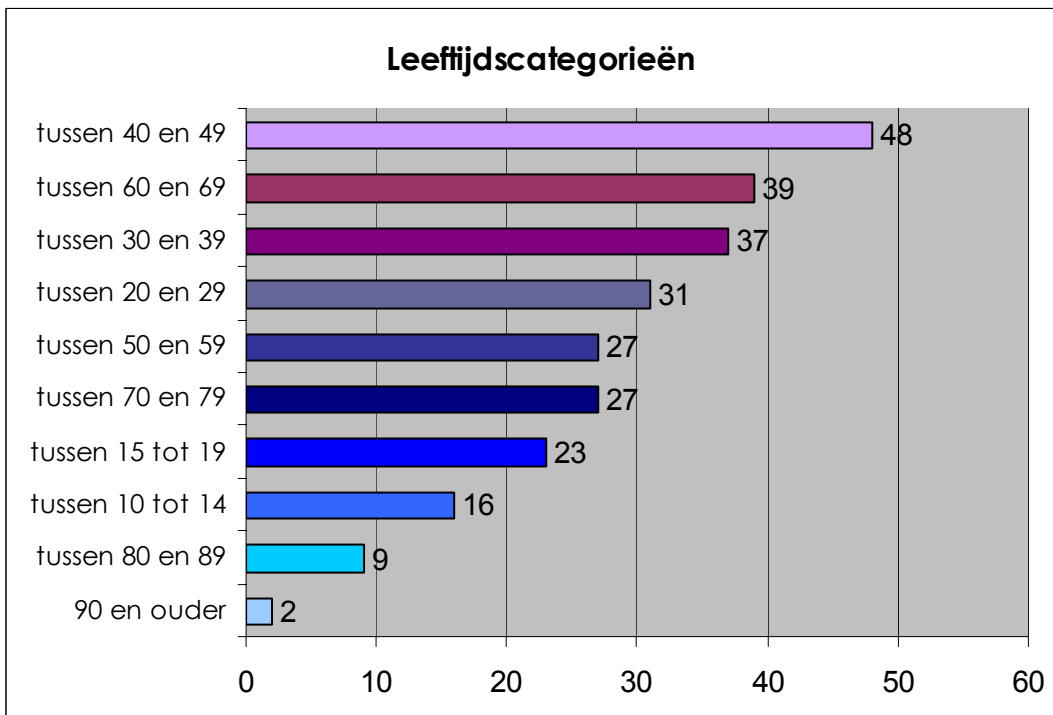
PROFIEL VAN DE BEVRAAGDE

1. Wat is uw geslacht?

| | | Aantal | Percentage % | Correct Percentage % |
|-----------|--------|--------|--------------|----------------------|
| Correct | man | 129 | 49.2 | 49.8 |
| | vrouw | 130 | 49.6 | 50.2 |
| | Totaal | 259 | 98.9 | 100.0 |
| Ontbreken | 99 | 3 | 1.1 | |
| Totaal | | 262 | 100.0 | |

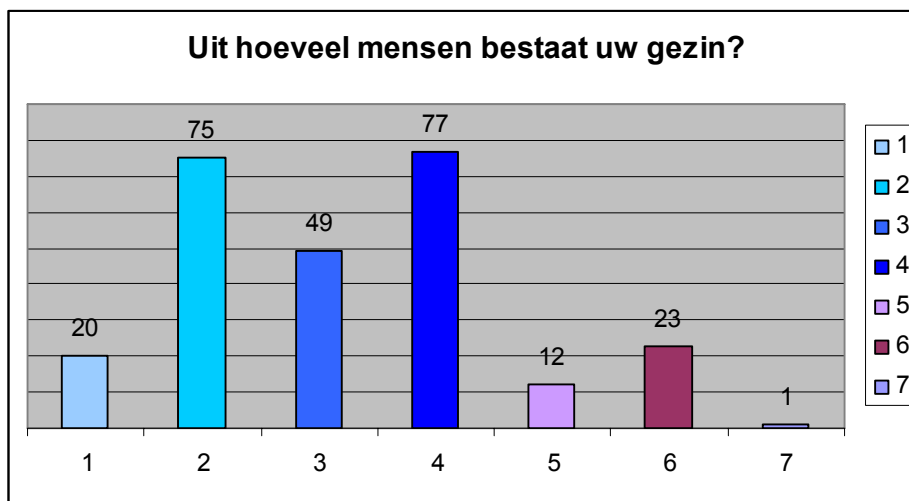


2. Hou oud bent u?



3. Uit hoeveel mensen bestaat uw gezin?

| | | Aantal | Percentage % | Correct Percentage % |
|-----------|--------|--------|--------------|----------------------|
| Correct | 1 | 20 | 7.6 | 7.8 |
| | 2 | 75 | 28.6 | 29.2 |
| | 3 | 49 | 18.7 | 19.1 |
| | 4 | 77 | 29.4 | 30.0 |
| | 5 | 12 | 4.6 | 4.7 |
| | 6 | 23 | 8.8 | 8.9 |
| | 7 | 1 | 0.4 | 0.4 |
| | Totaal | 257 | 98.1 | 100.0 |
| Ontbreken | 99 | 5 | 1.9 | |
| Totaal | | 262 | 100.0 | |



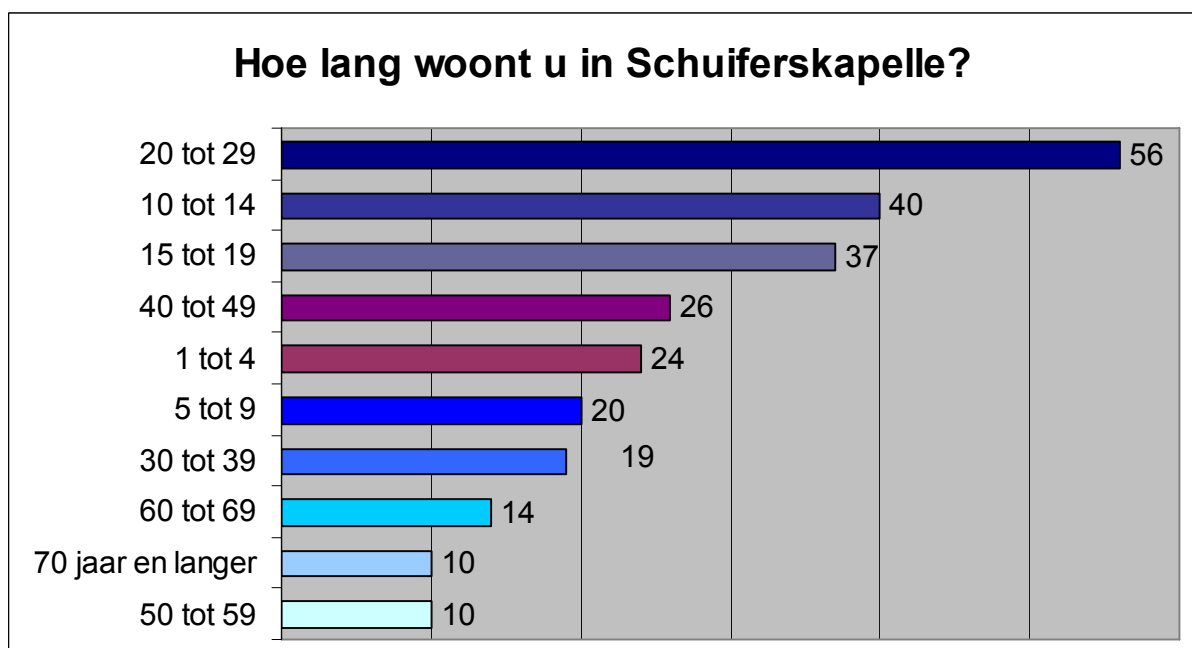
4. Geef voor elke leeftijdscategorie het aantal mannen/vrouwen dat uw gezin telt. (Antwoorden ontbreken)

5. Waar woont u?

| | | Aantal | Percentage % | Correct Percentage % |
|-----------|------------|--------|--------------|----------------------|
| Correct | dorp | 104 | 39.7 | 40.2 |
| | wijk | 68 | 26.0 | 26.3 |
| | platteland | 87 | 33.2 | 33.6 |
| | Totaal | 259 | 98.9 | 100.0 |
| Ontbreken | 99 | 3 | 1.1 | |
| Totaal | | 262 | 100.0 | |

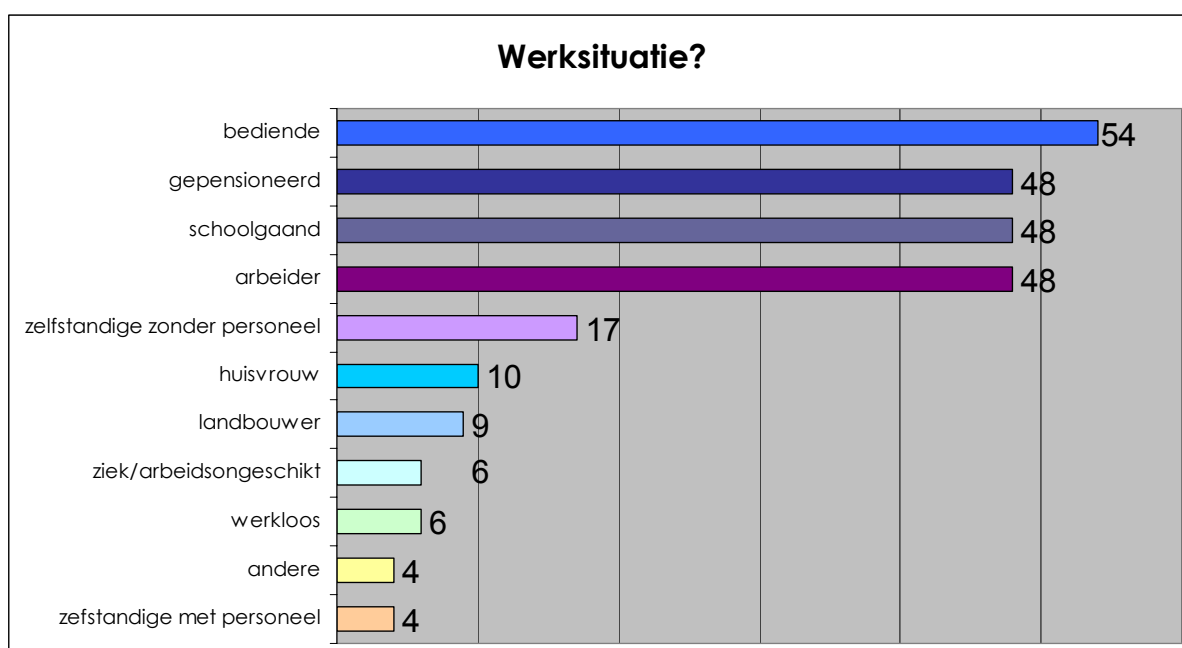


6. Hoeveel jaar woont u al in SCHUIFERSKAPELLE?



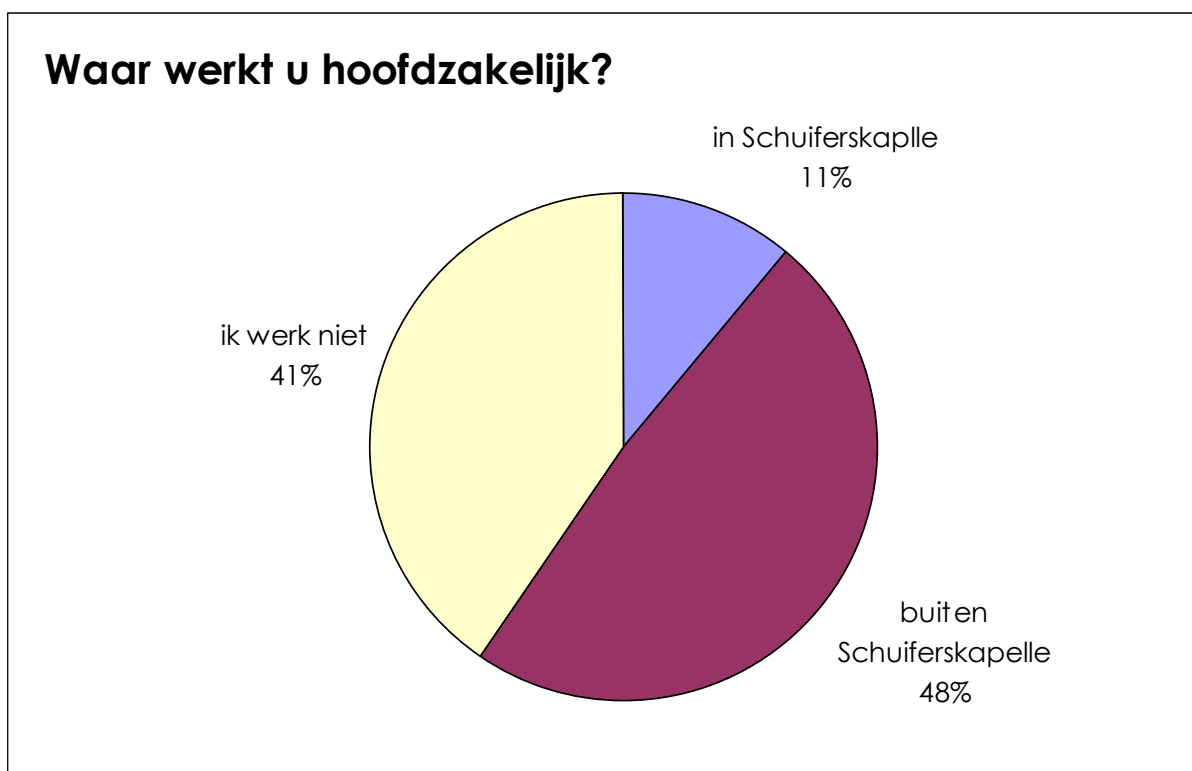
7. Welke van de volgende situaties is voor u van toepassing?

| | | Aantal | Percentage % | Correct Percentage % |
|-----------|-------------------------------|--------|--------------|----------------------|
| Correct | werkloos | 6 | 2.3 | 2.4 |
| | landbouwer | 9 | 3.4 | 3.5 |
| | arbeider | 48 | 18.3 | 18.9 |
| | bediende | 54 | 20.6 | 21.3 |
| | zelfstandige met personeel | 4 | 1.5 | 1.6 |
| | zelfstandige zonder personeel | 17 | 6.5 | 6.7 |
| | schoolgaand | 48 | 18.3 | 18.9 |
| | huisvrouw | 10 | 3.8 | 3.9 |
| | gepensioneerd | 48 | 18.3 | 18.9 |
| | ziek/arbeidsongeschikt | 6 | 2.3 | 2.4 |
| | andere | 4 | 1.5 | 1.6 |
| | Totaal | 254 | 96.9 | 100.0 |
| Ontbreken | 99 | 8 | 3.1 | |
| Totaal | | 262 | 100.0 | |



8. Waar werkt u hoofdzakelijk?

| | | Aantal | Percentage % | Correct Percentage % |
|-----------|-------------------------|--------|--------------|----------------------|
| Correct | in Schuiferskapelle | 28 | 10.7 | 11.2 |
| | buiten Schuiferskapelle | 121 | 46.2 | 48.2 |
| | ik werk niet | 102 | 38.9 | 40.6 |
| Totaal | | 251 | 95.8 | 100.0 |
| Ontbreken | 99 | 11 | 4.2 | |
| Totaal | | 262 | 100.0 | |



WOONOMGEVING EN VOORZIENINGEN

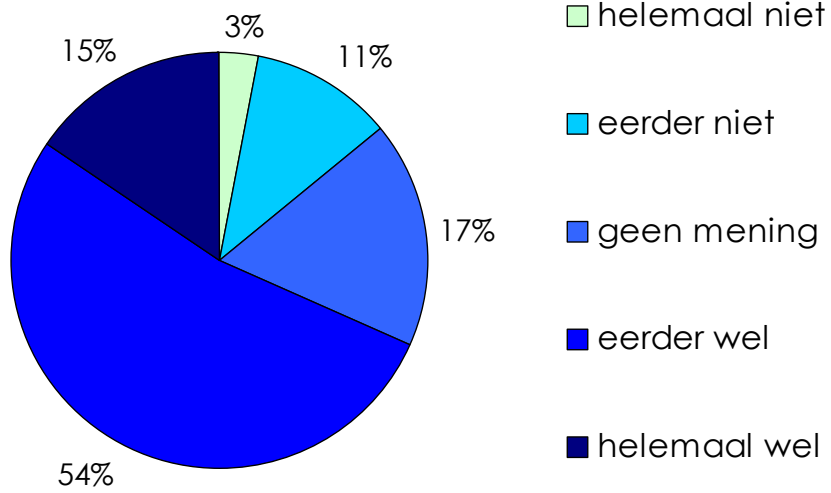
9. Welke van de onderstaande uitspraken zijn van toepassing op uw woning?

| | Aantal | Percentage % |
|--|------------|--------------|
| Ik ben tevreden met mijn woning | 224 | 85.5 |
| woning te groot | 9 | 3.4 |
| woning te klein | 8 | 3.1 |
| te weinig kamers in woning | 11 | 4.2 |
| te veel kamers in woning | 2 | 0.8 |
| geen tuin | 3 | 1.1 |
| tuin te groot | 10 | 3.8 |
| tuin te klein | 5 | 1.9 |
| woning slecht gelegen | 2 | 0.8 |
| te weinig zon in woning | 3 | 1.1 |
| woning in slechte staat | 2 | .8 |
| te weinig comfort | 4 | 1.5 |
| geen van de uitspraken is van toepassing | 2 | 0.8 |

10. Hoe aantrekkelijk vindt u het om te wonen in SCHUIFERSKAPELLE?

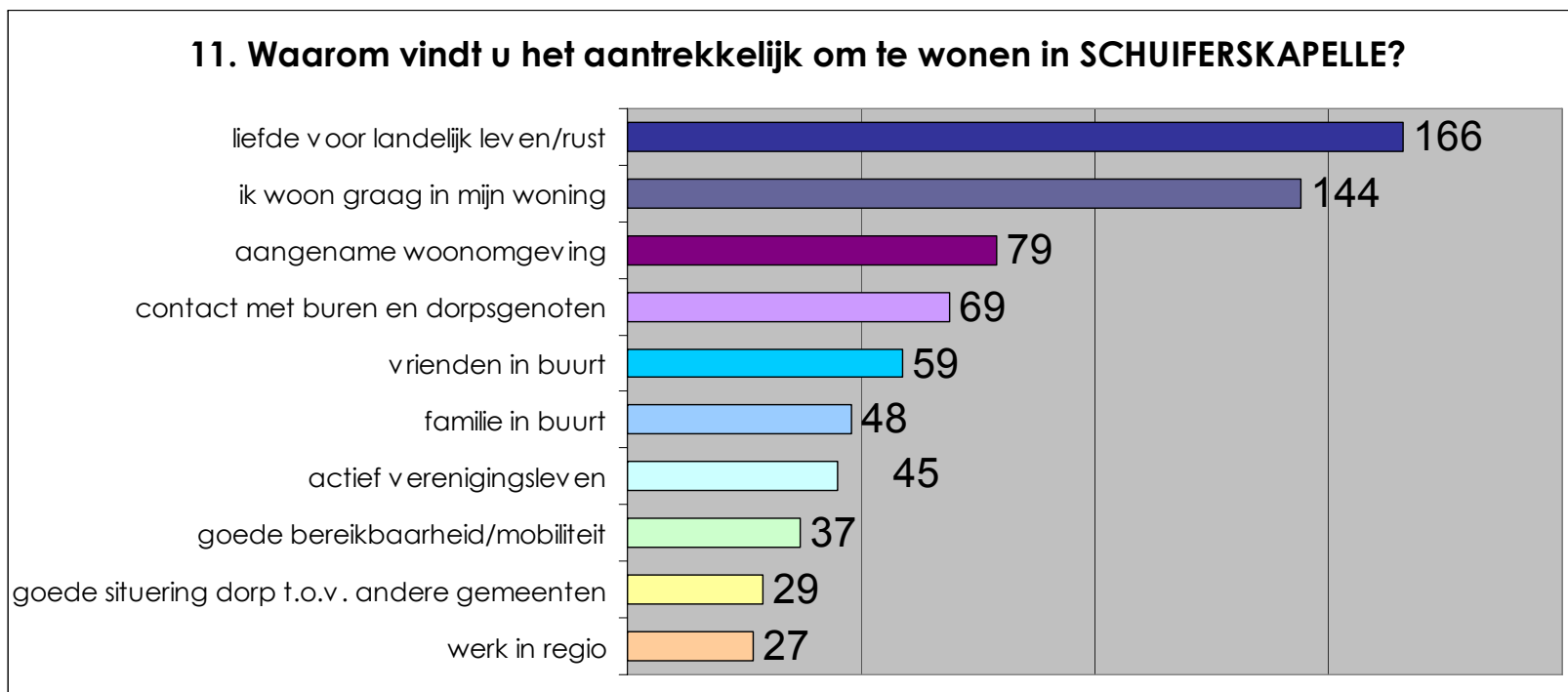
| | | Aantal | Percentage % | Correct Percentage % |
|-----------|---------------|------------|--------------|----------------------|
| Correct | helemaal niet | 8 | 3.1 | 3.2 |
| | eerder niet | 28 | 10.7 | 11.1 |
| | geen mening | 44 | 16.8 | 17.5 |
| | eerder wel | 133 | 50.8 | 52.8 |
| | helemaal wel | 39 | 14.9 | 15.5 |
| | Totaal | 252 | 96.2 | 100.0 |
| Ontbreken | 99 | 10 | 3.8 | |
| Totaal | | 262 | 100.0 | |

10. Hoe aantrekkelijk vindt u het om te wonen in SCHUIFERSKAPELLE?



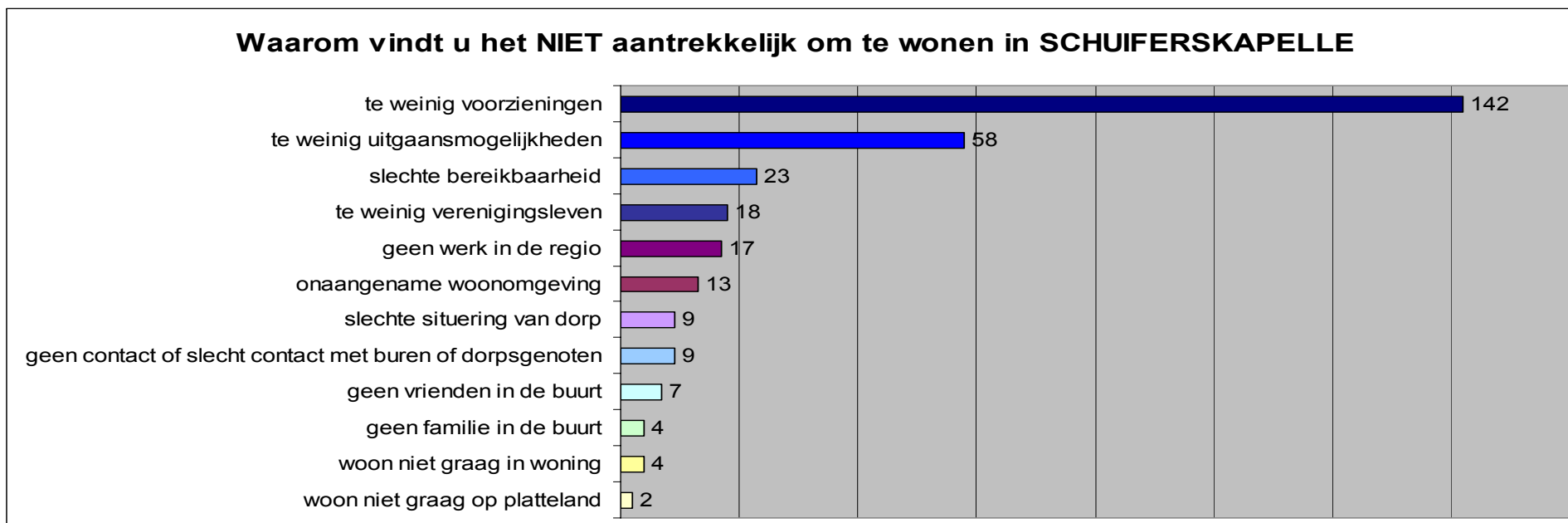
11. Waarom vindt u het aantrekkelijk om te wonen in SCHUIFERSKAPELLE?

| | Aantal | % |
|--|--------|------|
| liefde voor landelijk leven/rust | 166 | 64.8 |
| ik woon graag in mijn woning | 144 | 55.8 |
| aangename woonomgeving | 79 | 30.6 |
| contact met burenen en dorpsgenoten | 69 | 26.7 |
| vrienden in buurt | 59 | 22.2 |
| familie in buurt | 48 | 18.6 |
| actief verenigingsleven | 45 | 17.4 |
| goede bereikbaarheid/mobiliteit | 37 | 14.3 |
| goede situering dorp t.o.v. andere gemeenten | 29 | 11.2 |
| werk in regio | 27 | 10.5 |



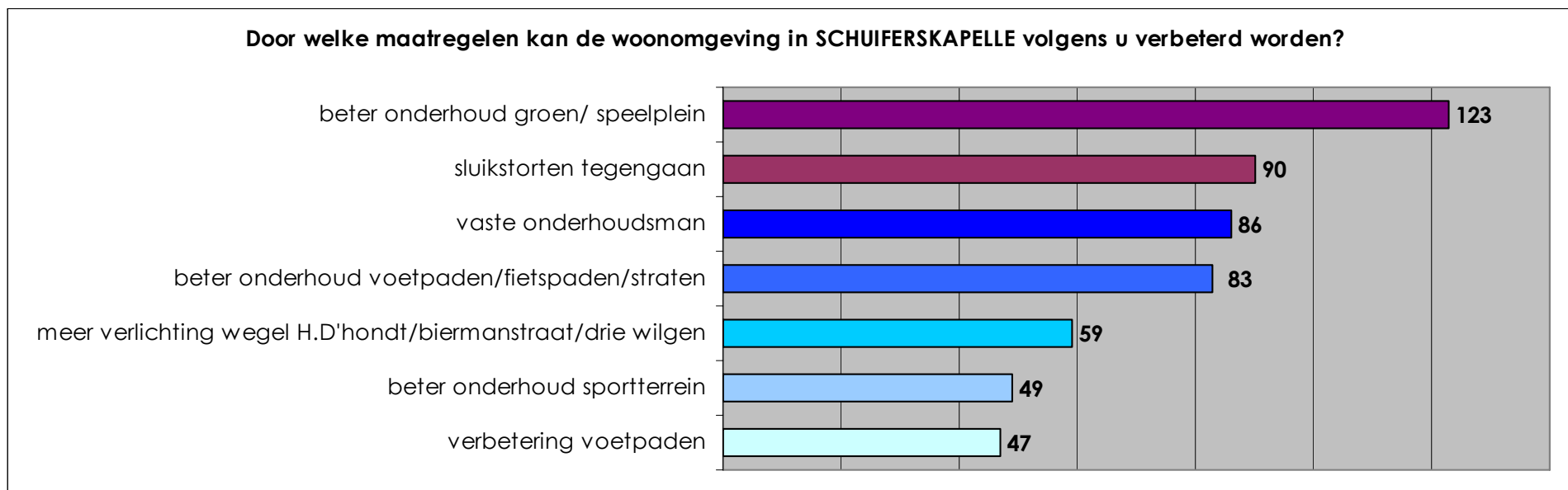
12. Waarom vindt u het niet aantrekkelijk om te wonen in SCHUIFERSKAPELLE?

| | Aantal | % |
|--|--------|------|
| te weinig voorzieningen | 142 | 54,8 |
| te weinig uitgaansmogelijkheden | 58 | 22,4 |
| slechte bereikbaarheid | 23 | 8,88 |
| te weinig verenigingsleven | 18 | 6,95 |
| geen werk in de regio | 17 | 6,56 |
| onaangename woonomgeving | 13 | 5,02 |
| geen contact of slecht contact met burenen of dorpsgenoten | 9 | 3,47 |
| slechte situering van dorp | 9 | 3,47 |
| geen vrienden in de buurt | 7 | 2,7 |
| woon niet graag in woning | 4 | 1,54 |
| geen familie in de buurt | 4 | 1,54 |
| woon niet graag op platteland | 2 | 0,77 |



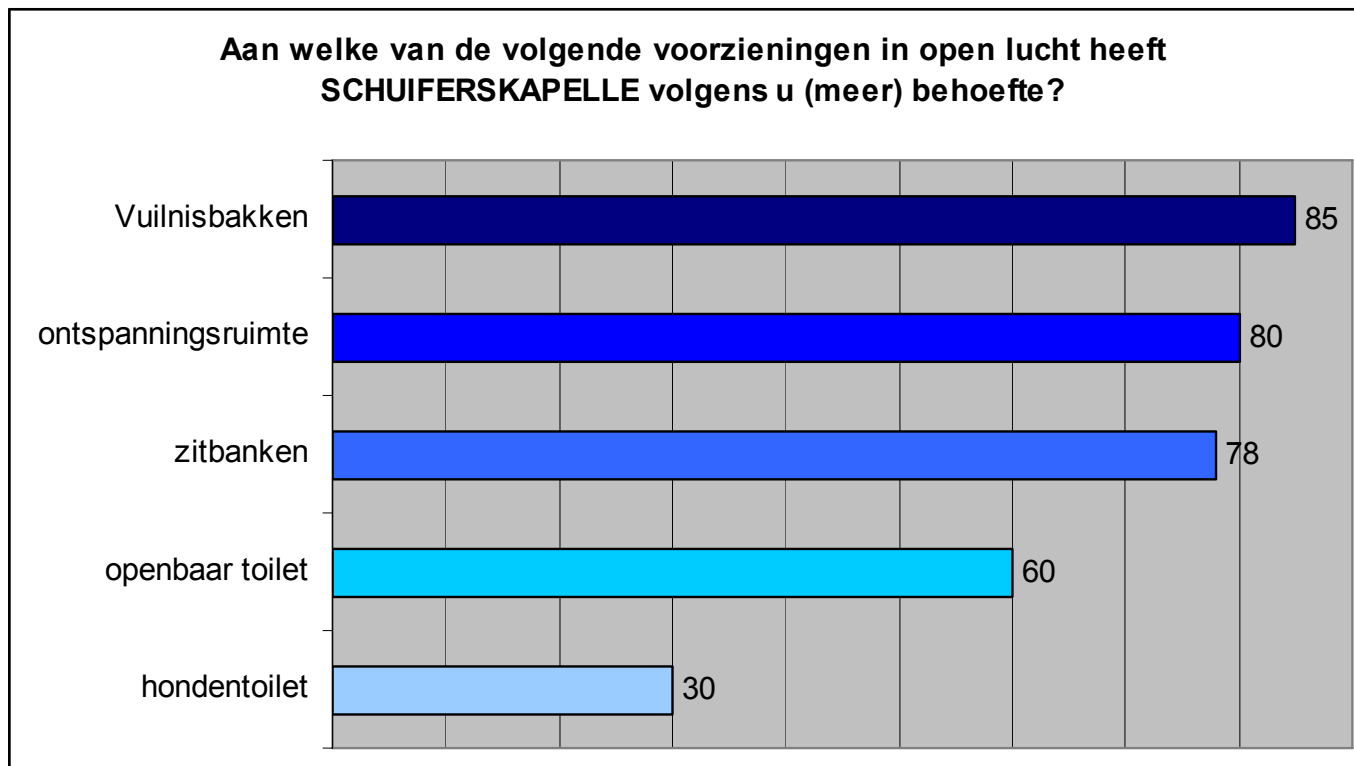
13. Door welke maatregelen kan de woonomgeving in SCHUIFERSKAPELLE volgens u verbeterd worden?

| | Aantal | % |
|--|--------|------|
| beter onderhoud groen/ speelplein | 123 | 48,2 |
| sluikstorten tegengaan | 90 | 35,3 |
| vaste onderhoudsman | 86 | 33,7 |
| beter onderhoud voetpaden/fietspaden/straten | 83 | 32,5 |
| verlichting wegel H. D' Hondstr./biermanstraat/drie wilgen | 59 | 23,1 |
| beter onderhoud sportterrein | 49 | 19,2 |
| verbetering voetpaden | 47 | 18,4 |



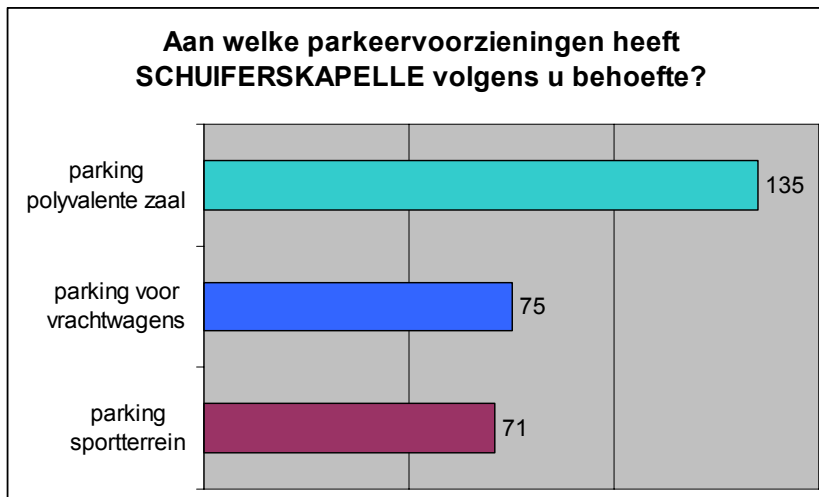
13. Aan welke van de volgende voorzieningen in open lucht heeft SCHUIFERSKAPELLE volgens u (meer) behoefte?

| | Aantal | % |
|--------------------|--------|------|
| Vuilnisbakken | 85 | 33,9 |
| ontspanningsruimte | 80 | 31,9 |
| zitbanken | 78 | 31,1 |
| openbaar toilet | 60 | 23,9 |
| hondentoilet | 30 | 12 |



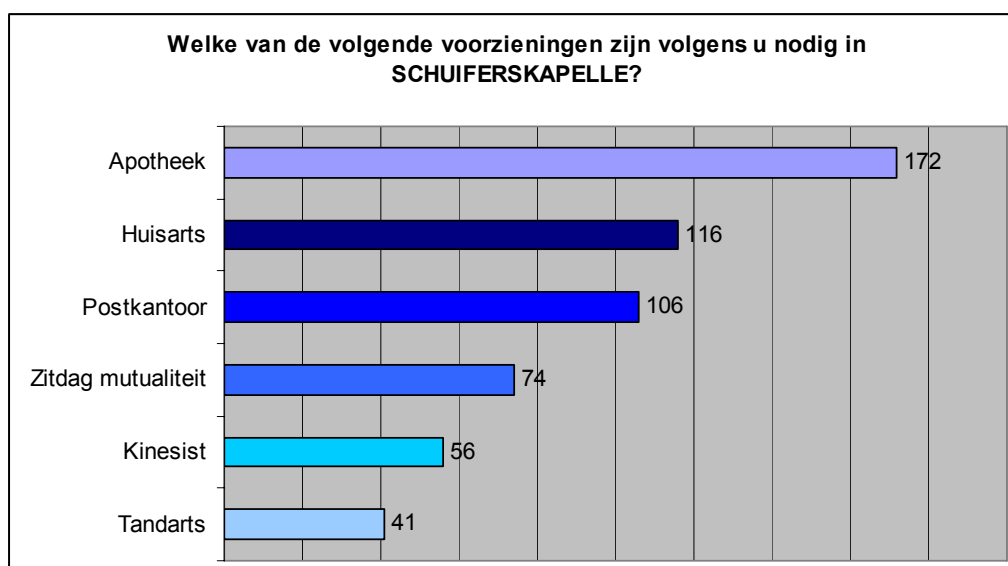
15. **Aan welke parkeervoorzieningen heeft SCHUIFERSKAPELLE volgens u behoefte?**

| | In aantal | % |
|---------------------------|-----------|------|
| parking polyvalente zaal | 135 | 54,7 |
| parking voor vrachtwagens | 75 | 30,4 |
| parking sportterrein | 71 | 28,7 |



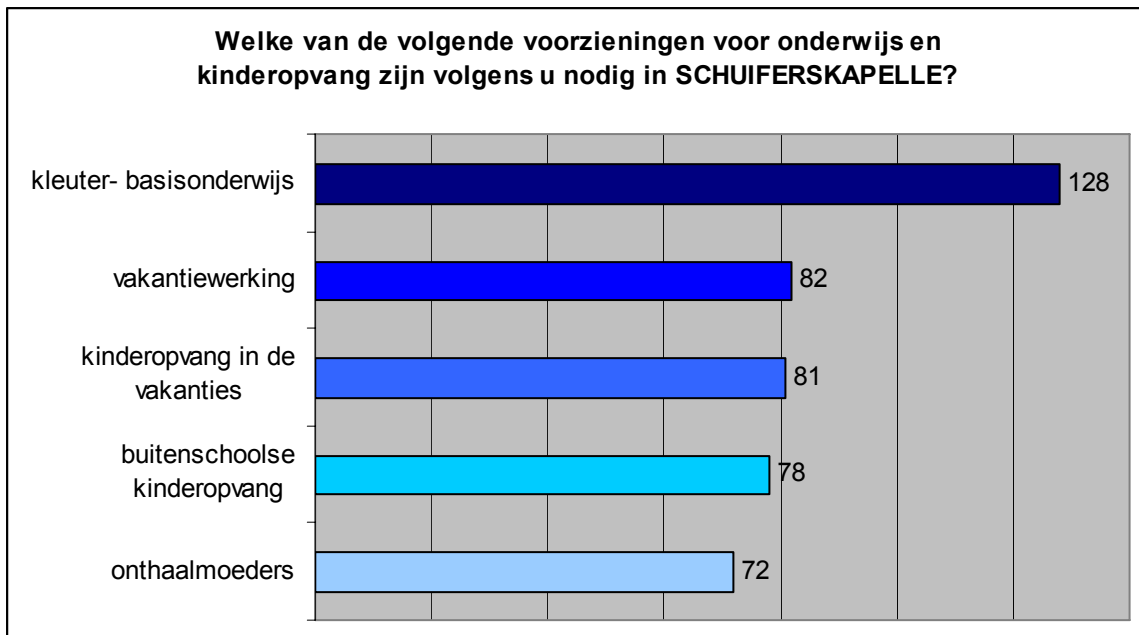
16. **Welke van de volgende voorzieningen zijn volgens u nodig in SCHUIFERSKAPELLE?**

| | In aantal | % |
|--------------------|-----------|------|
| Huisarts | 116 | 45.1 |
| Apotheek | 172 | 66.9 |
| Kinesist | 56 | 21.8 |
| Tandarts | 41 | 16.0 |
| Zitdag mutualiteit | 74 | 28.8 |
| Postkantoor | 106 | 41.4 |



17. Welke van de volgende voorzieningen voor onderwijs en kinderopvang zijn volgens u nodig in SCHUIFERSKAPELLE?

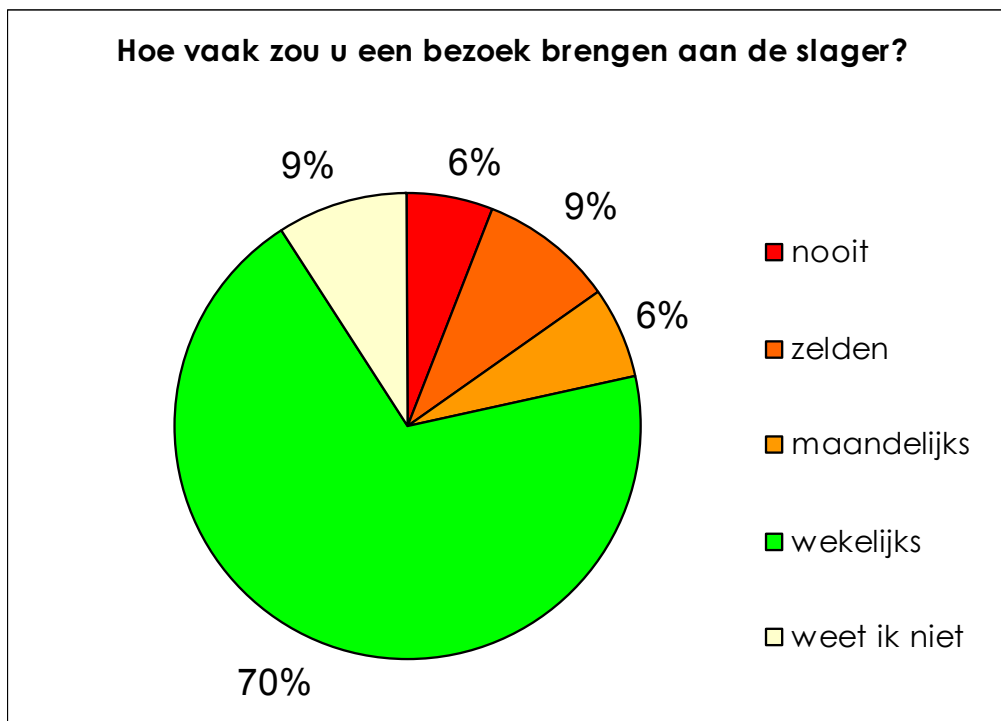
| | In aantal | % |
|------------------------------|------------|-------------|
| kleuter- basisonderwijs | 128 | 51.6 |
| onthaalmoeders | 72 | 29.0 |
| buitenschoolse kinderopvang | 78 | 31.5 |
| kinderopvang in de vakanties | 81 | 32.7 |
| vakantiewerking | 82 | 33.1 |



18. Hoe vaak zou u gebruik maken van de volgende voorzieningen, indien deze in SCHUIFERSKAPELLE aanwezig zouden zijn?

Slager

| | | Aantal | Percentage % | Correct Percentage % |
|-----------|--------------|--------|--------------|----------------------|
| Correct | nooit | 15 | 5.7 | 6.0 |
| | zelden | 23 | 8.8 | 9.2 |
| | maandelijks | 16 | 6.1 | 6.4 |
| | wekelijks | 173 | 66.0 | 69.2 |
| | weet ik niet | 23 | 8.8 | 9.2 |
| | Totaal | 250 | 95.4 | 100.0 |
| Ontbreken | 99 | 12 | 4.6 | |
| Totaal | | 262 | 100.0 | |



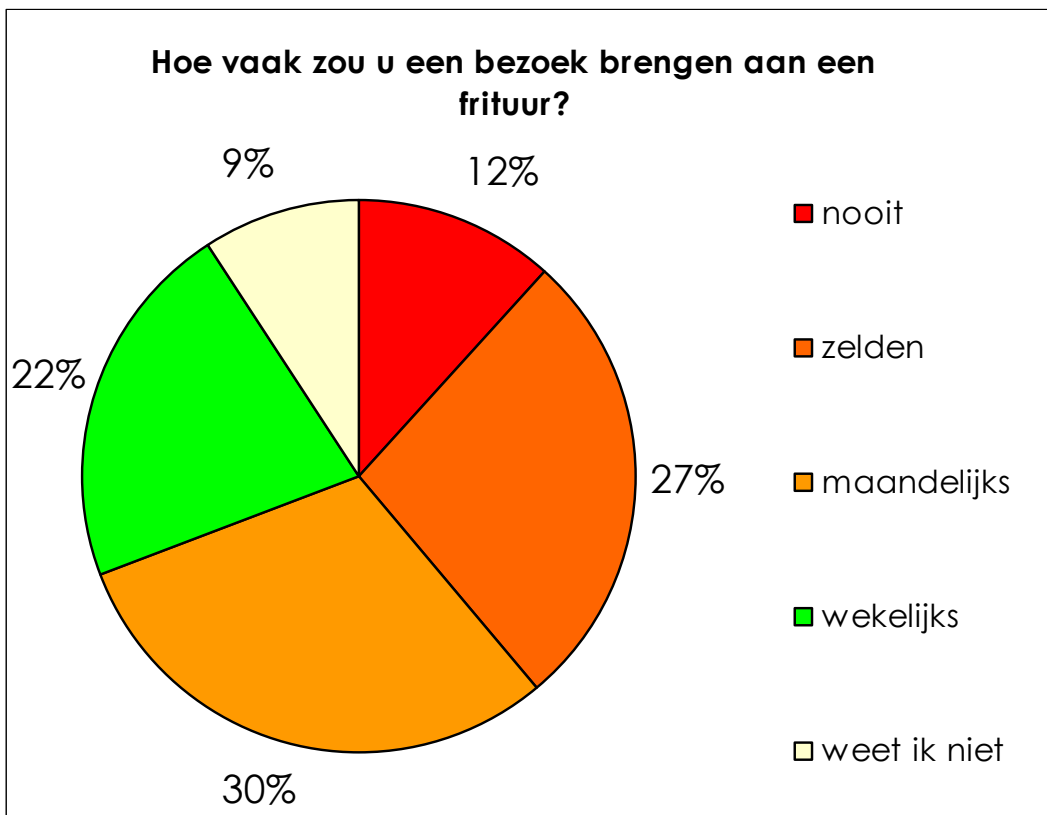
Krantenwinkel / kopieerwinkel

| | | Aantal | Percentage % | Correct Percentage % |
|-----------|--------------|--------|--------------|----------------------|
| Correct | nooit | 18 | 6.9 | 7.7 |
| | zelden | 38 | 14.5 | 16.2 |
| | maandelijks | 43 | 16.4 | 18.4 |
| | wekelijks | 119 | 45.4 | 50.9 |
| | weet ik niet | 16 | 6.1 | 6.8 |
| | Totaal | 234 | 89.3 | 100.0 |
| Ontbreken | 99 | 28 | 10.7 | |
| Totaal | | 262 | 100.0 | |



Frituur

| | | Aantal | Percentage % | Correct Percentage % |
|-----------|--------------|--------|--------------|----------------------|
| Correct | nooit | 27 | 10.3 | 11.7 |
| | zelden | 63 | 24.0 | 27.3 |
| | maandelijks | 70 | 26.7 | 30.3 |
| | wekelijks | 50 | 19.1 | 21.6 |
| | weet ik niet | 21 | 8.0 | 9.1 |
| | Totaal | 231 | 88.2 | 100.0 |
| Ontbreken | 99 | 31 | 11.8 | |
| Totaal | | 262 | 100.0 | |



café/eetcafé/tearoom

| | | Aantal | Percentage % | Correct Percentage % |
|-----------|--------------|--------|--------------|----------------------|
| Correct | nooit | 14 | 5.3 | 5.8 |
| | zelden | 65 | 24.8 | 27.1 |
| | maandelijks | 52 | 19.8 | 21.7 |
| | wekelijks | 72 | 27.5 | 30.0 |
| | weet ik niet | 37 | 14.1 | 15.4 |
| | Totaal | 240 | 91.6 | 100.0 |
| Ontbreken | 99 | 22 | 8.4 | |
| Totaal | | 262 | 100.0 | |



kleine supermarkt

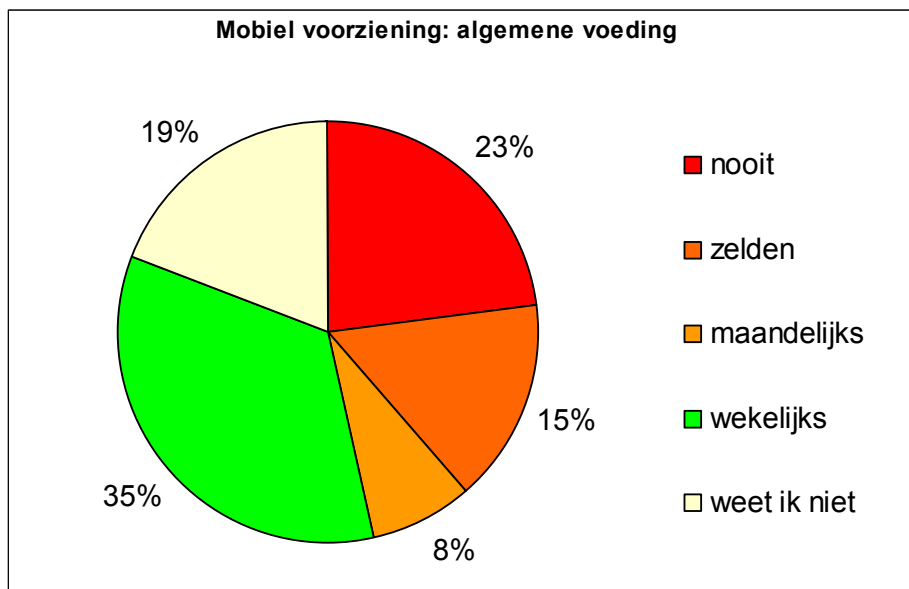
| | | Aantal | Percentage % | Correct Percentage % |
|-----------|--------------|--------|--------------|----------------------|
| Correct | nooit | 7 | 2.7 | 2.8 |
| | zelden | 14 | 5.3 | 5.6 |
| | maandelijks | 38 | 14.5 | 15.1 |
| | wekelijks | 170 | 64.9 | 67.5 |
| | weet ik niet | 23 | 8.8 | 9.1 |
| | Totaal | 252 | 96.2 | 100.0 |
| Ontbreken | 99 | 10 | 3.8 | |
| Totaal | | 262 | 100.0 | |



19. Als de volgende mobiele voorzieningen SCHUIFERSKAPELLE zouden bezoeken, hoe vaak zou u er gebruik van maken?

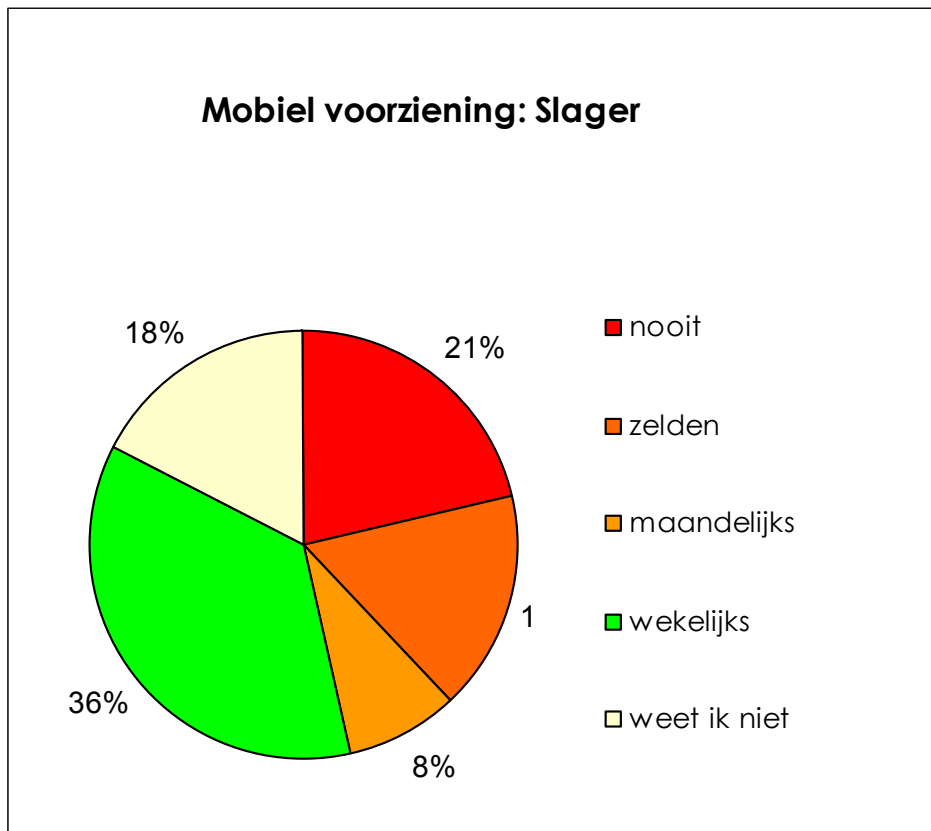
algemene voeding

| | | Aantal | Percentage % | Correct Percentage % |
|-----------|--------------|--------|--------------|----------------------|
| Correct | nooit | 55 | 21.0 | 23.0 |
| | zelden | 37 | 14.1 | 15.5 |
| | maandelijks | 19 | 7.3 | 7.9 |
| | wekelijks | 82 | 31.3 | 34.3 |
| | weet ik niet | 46 | 17.6 | 19.2 |
| | Totaal | 239 | 91.2 | 100.0 |
| Ontbreken | 99 | 23 | 8.8 | |
| Totaal | | 262 | 100.0 | |



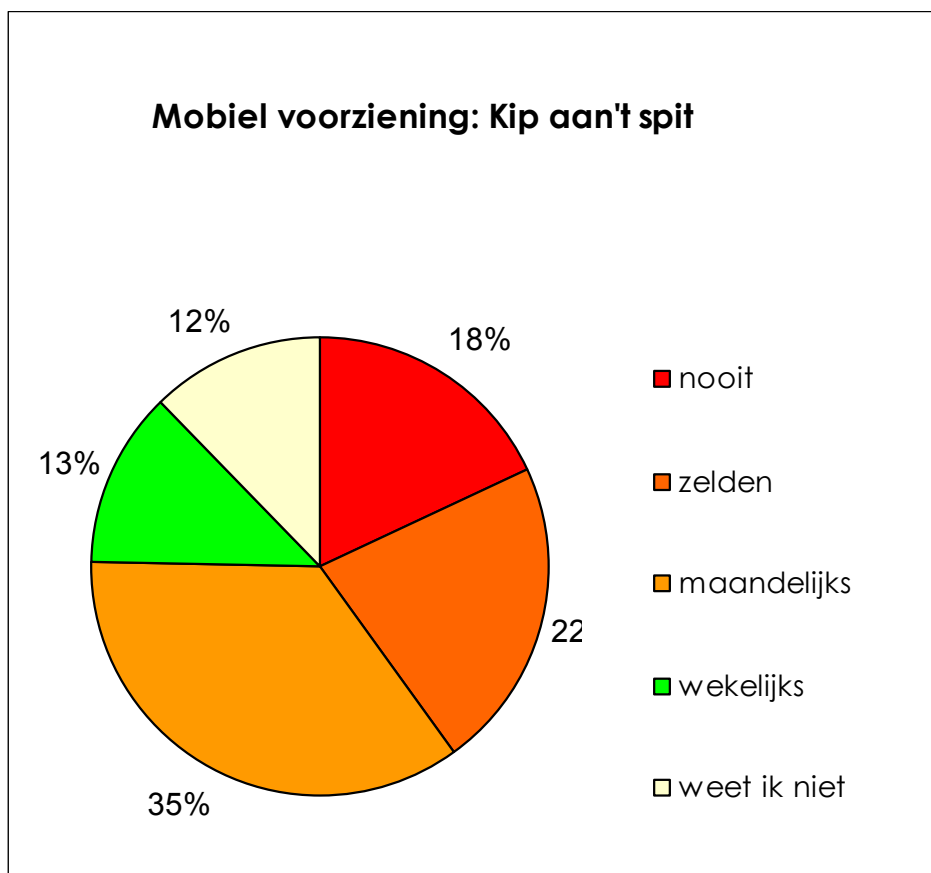
slager

| | | Aantal | Percentage % | Correct Percentage % |
|-----------|--------------|--------|--------------|----------------------|
| Correct | nooit | 51 | 19.5 | 21.3 |
| | zelden | 40 | 15.3 | 16.7 |
| | maandelijks | 20 | 7.6 | 8.3 |
| | wekelijks | 87 | 33.2 | 36.3 |
| | weet ik niet | 42 | 16.0 | 17.5 |
| | Totaal | 240 | 91.6 | 100.0 |
| Ontbreken | 99 | 22 | 8.4 | |
| Totaal | | 262 | 100.0 | |



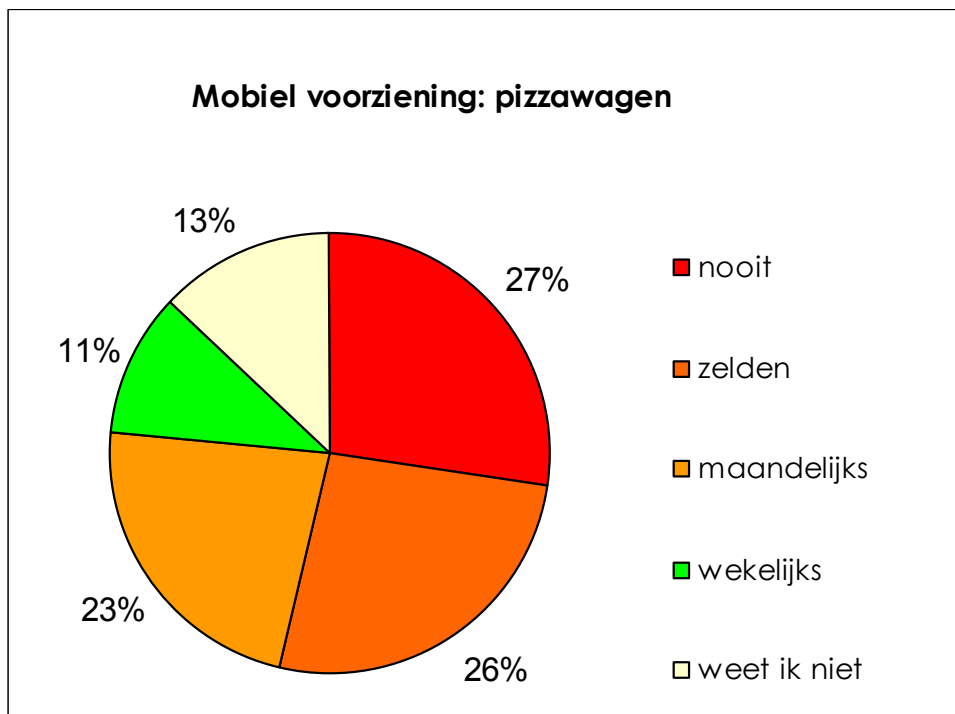
kip aan 't spit

| | | Aantal | Percentage % | Correct Percentage % |
|-----------|--------------|--------|--------------|----------------------|
| Correct | nooit | 43 | 16.4 | 18.1 |
| | zelden | 52 | 19.8 | 21.8 |
| | maandelijks | 84 | 32.1 | 35.3 |
| | wekelijks | 30 | 11.5 | 12.6 |
| | weet ik niet | 29 | 11.1 | 12.2 |
| | Totaal | 238 | 90.8 | 100.0 |
| Ontbreken | 99 | 24 | 9.2 | |
| Totaal | | 262 | 100.0 | |



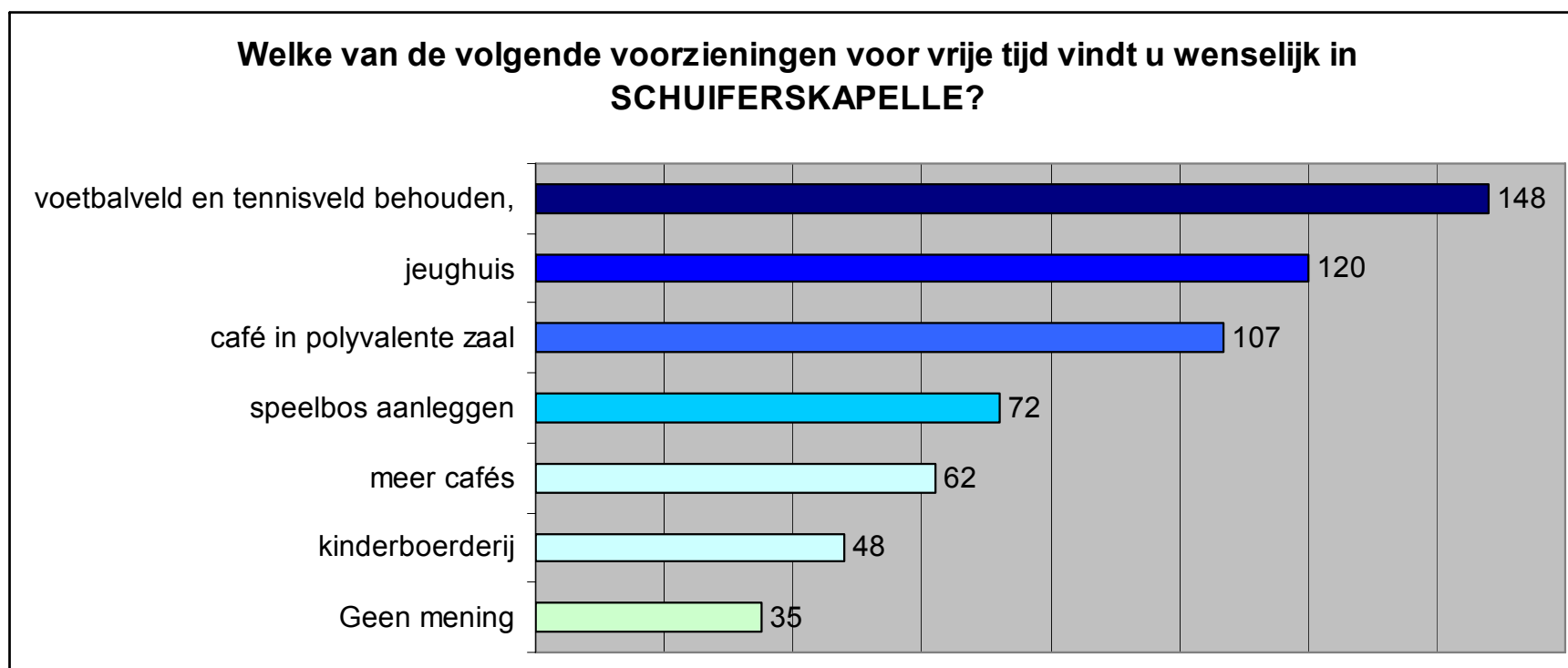
pizzawagen

| | | Aantal | Percentage % | Correct Percentage % |
|-----------|--------------|--------|--------------|----------------------|
| Correct | nooit | 63 | 24.0 | 27.6 |
| | zelden | 59 | 22.5 | 25.9 |
| | maandelijks | 52 | 19.8 | 22.8 |
| | wekelijks | 24 | 9.2 | 10.5 |
| | weet ik niet | 30 | 11.5 | 13.2 |
| | Totaal | 228 | 87.0 | 100.0 |
| Ontbreken | 99 | 34 | 13.0 | |
| Totaal | | 262 | 100.0 | |



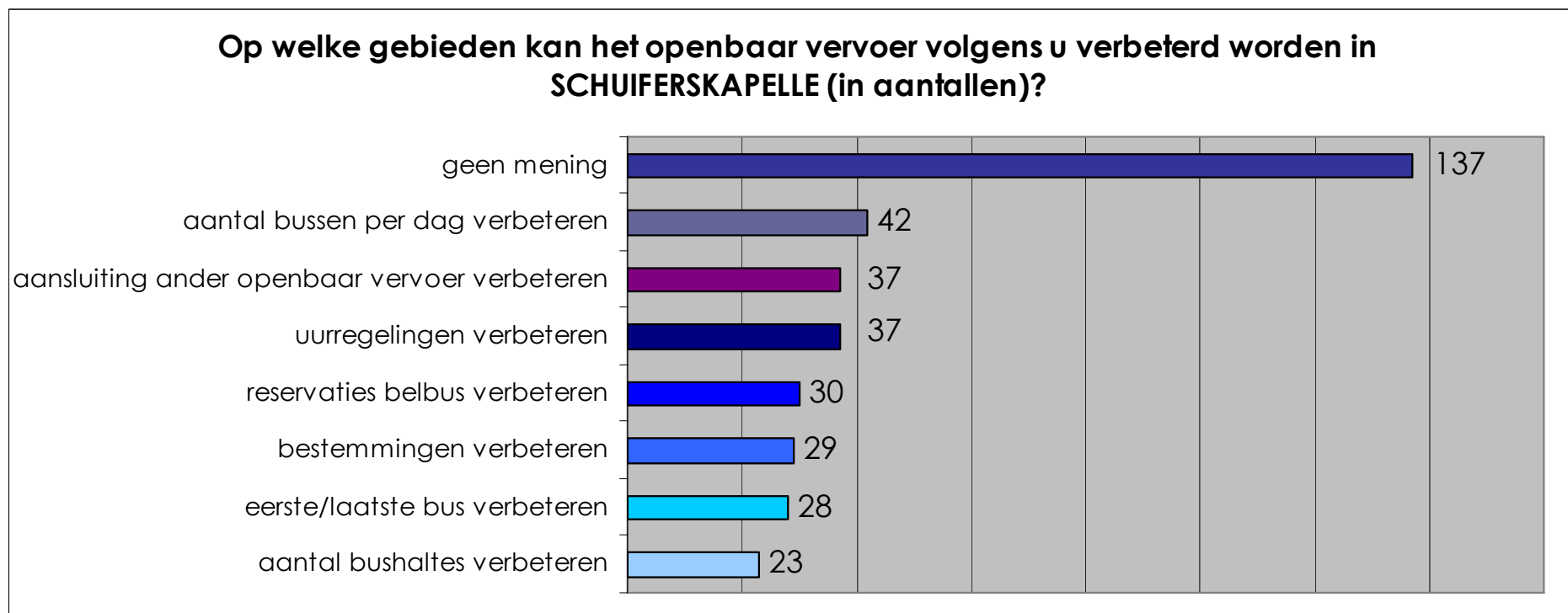
20. Welke van de volgende voorzieningen voor vrije tijd vindt u wenselijk in SCHUIFERSKAPELLE?

| | In aantal (Wenselijk) | % |
|------------------------------------|-----------------------|------|
| kinderboerderij | 48 | 18.9 |
| meer cafés | 62 | 24.5 |
| speelbos aanleggen | 72 | 28.3 |
| café in polyvalente zaal | 107 | 42.1 |
| jeugdhuis | 120 | 47.2 |
| Geen mening | 35 | 15.0 |
| voetbalveld en tennisveld behouden | 148 | 58.3 |



21. Op welke gebieden kan het openbaar vervoer volgens u verbeterd worden in SCHUIFERSKAPELLE?

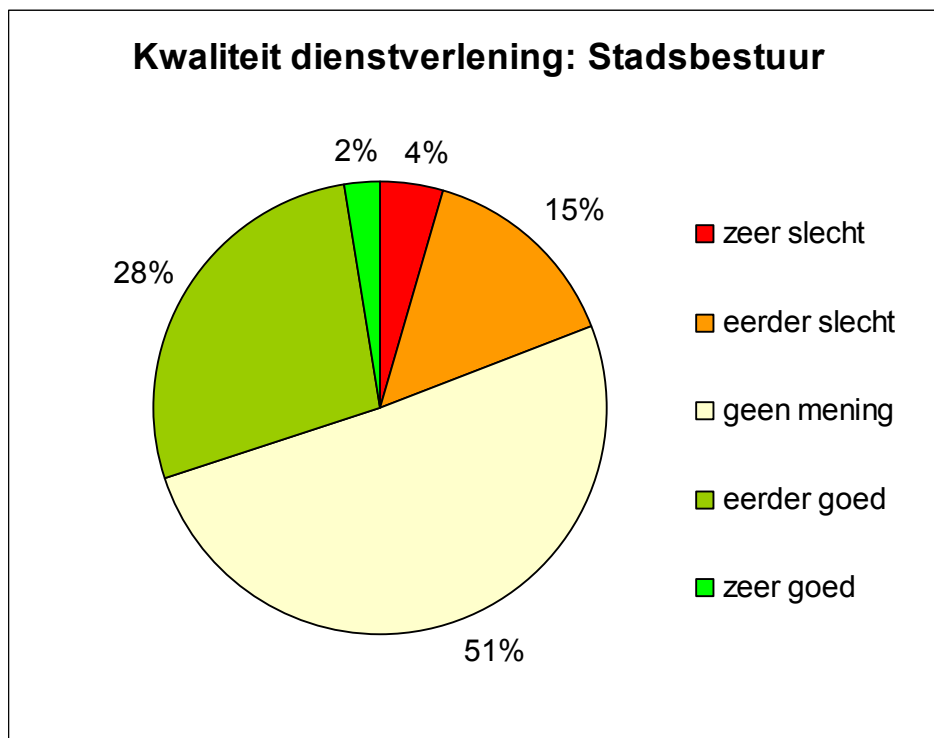
| | JA | Percent % |
|---|-----|-----------|
| aantal bushaltes verbeteren | 23 | 8.8 |
| eerste/laatste bus verbeteren | 28 | 10.7 |
| bestemmingen verbeteren | 29 | 11.1 |
| reservaties belbus verbeteren | 30 | 11.5 |
| uurregelingen verbeteren | 37 | 14.1 |
| aansluiting ander openbaar vervoer verbeteren | 37 | 14.1 |
| aantal bussen per dag verbeteren | 42 | 16.0 |
| geen mening | 137 | 52.3 |



22. Hoe beoordeelt u de kwaliteit/dienstverlening van de volgende voorzieningen of diensten?

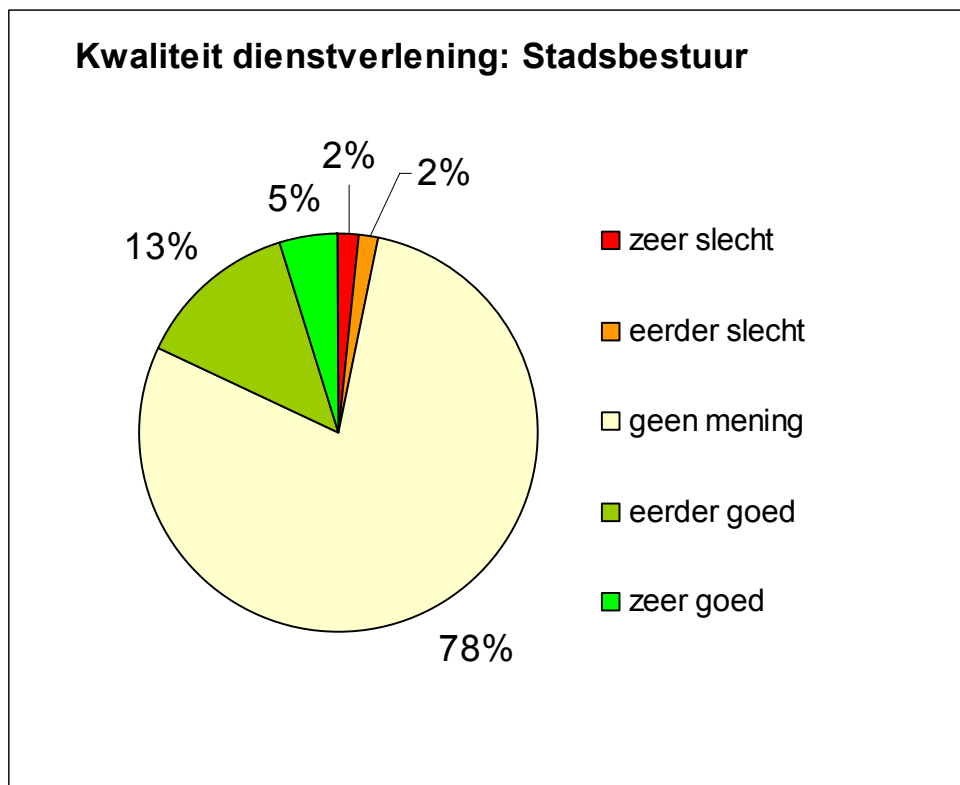
Kwaliteit dienstverlening: stadsbestuur

| | | Aantal | Percentage % | Correct Percentage % |
|-----------|---------------|--------|--------------|----------------------|
| Correct | zeer slecht | 11 | 4.2 | 4.5 |
| | eerder slecht | 36 | 13.7 | 14.6 |
| | geen mening | 125 | 47.7 | 50.8 |
| | eerder goed | 68 | 26.0 | 27.6 |
| | zeer goed | 6 | 2.3 | 2.4 |
| | Totaal | 246 | 93.9 | 100.0 |
| Ontbreken | 99 | 16 | 6.1 | |
| Totaal | | 262 | 100.0 | |



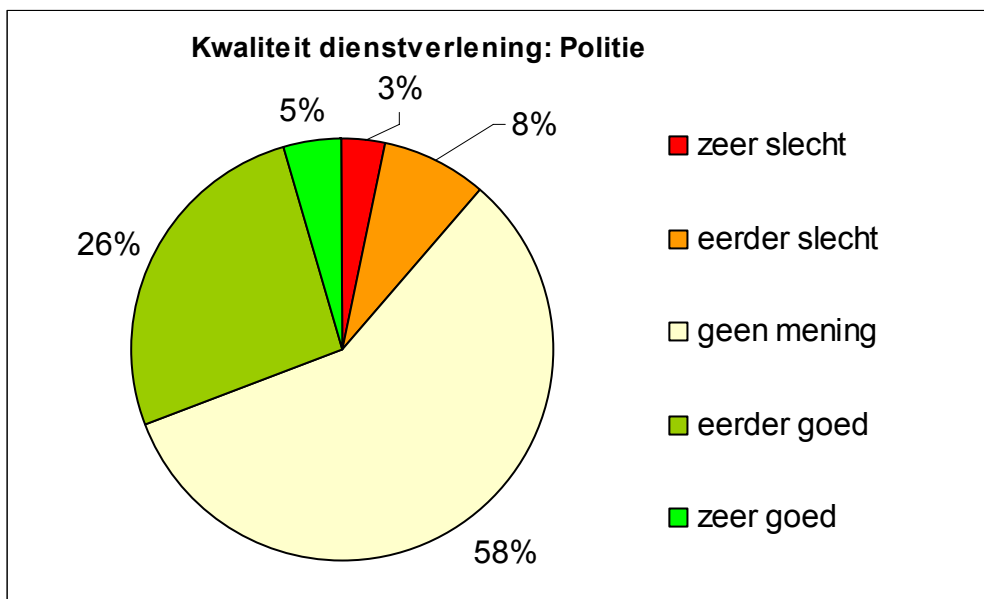
Kwaliteit dienstverlening: OCMW

| | | Aantal | Percentage % | Correct Percentage % |
|-----------|---------------|--------|--------------|----------------------|
| Correct | zeer slecht | 4 | 1.5 | 1.7 |
| | eerder slecht | 4 | 1.5 | 1.7 |
| | geen mening | 188 | 71.8 | 78.7 |
| | eerder goed | 32 | 12.2 | 13.4 |
| | zeer goed | 11 | 4.2 | 4.6 |
| | Totaal | 239 | 91.2 | 100.0 |
| Ontbreken | 99 | 23 | 8.8 | |
| Totaal | | 262 | 100.0 | |



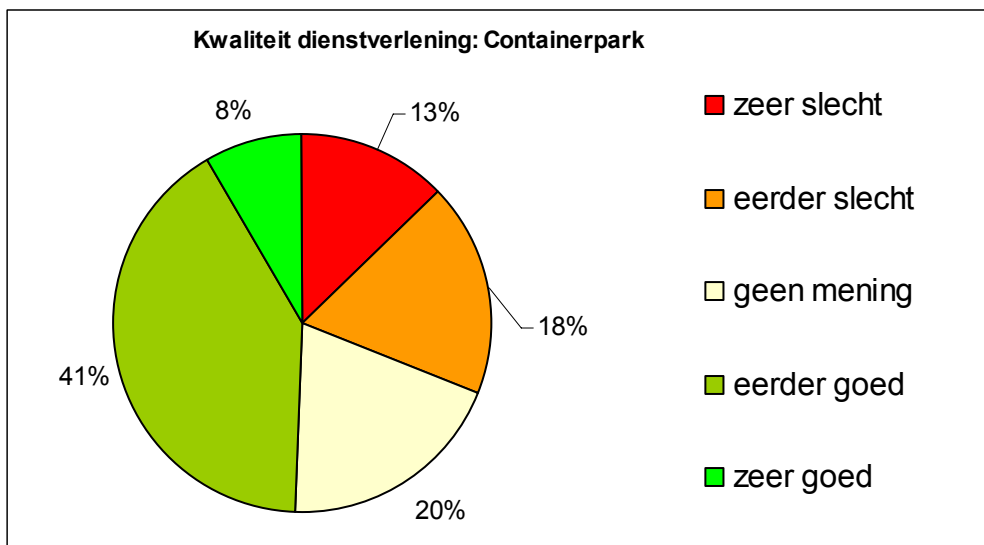
Kwaliteit dienstverlening: politie

| | | Aantal | Percentage % | Correct Percentage % |
|-----------|---------------|--------|--------------|----------------------|
| Correct | zeer slecht | 8 | 3.1 | 3.3 |
| | eerder slecht | 20 | 7.6 | 8.2 |
| | geen mening | 140 | 53.4 | 57.6 |
| | eerder goed | 64 | 24.4 | 26.3 |
| | zeer goed | 11 | 4.2 | 4.5 |
| | Totaal | 243 | 92.7 | 100.0 |
| Ontbreken | 99 | 19 | 7.3 | |
| Totaal | | 262 | 100.0 | |



Kwaliteit dienstverlening: Containerpark

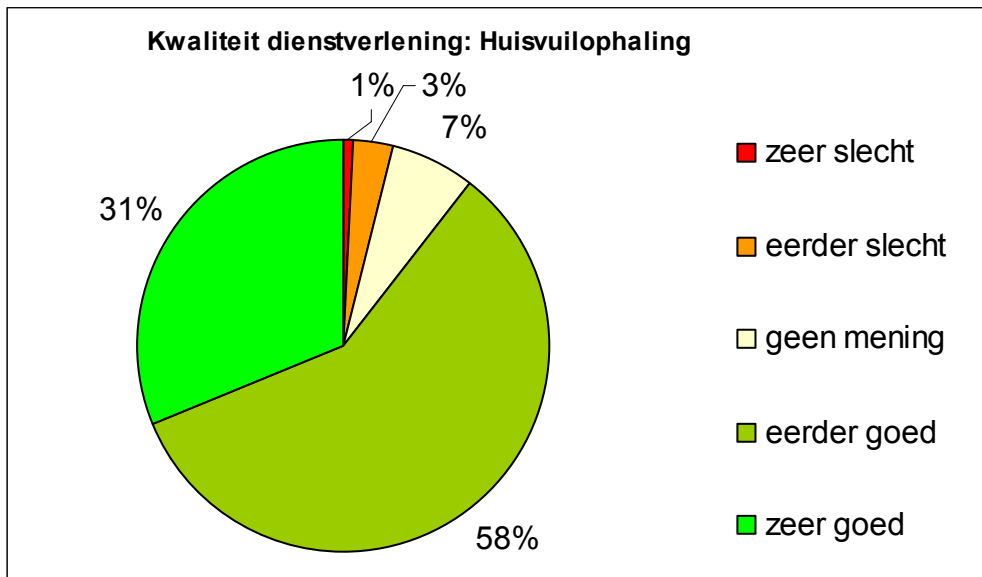
| | | Aantal | Percentage % | Correct Percentage % |
|-----------|---------------|--------|--------------|----------------------|
| Correct | zeer slecht | 32 | 12.2 | 12.7 |
| | eerder slecht | 46 | 17.6 | 18.3 |
| | geen mening | 49 | 18.7 | 19.5 |
| | eerder goed | 103 | 39.3 | 41.0 |
| | zeer goed | 21 | 8.0 | 8.4 |
| | Totaal | 251 | 95.8 | 100.0 |
| Ontbreken | 99 | 11 | 4.2 | |
| Totaal | | 262 | 100.0 | |



23. Hoe beoordeelt u de kwaliteit van de volgende algemene voorzieningen in SCHUIFERSKAPELLE?

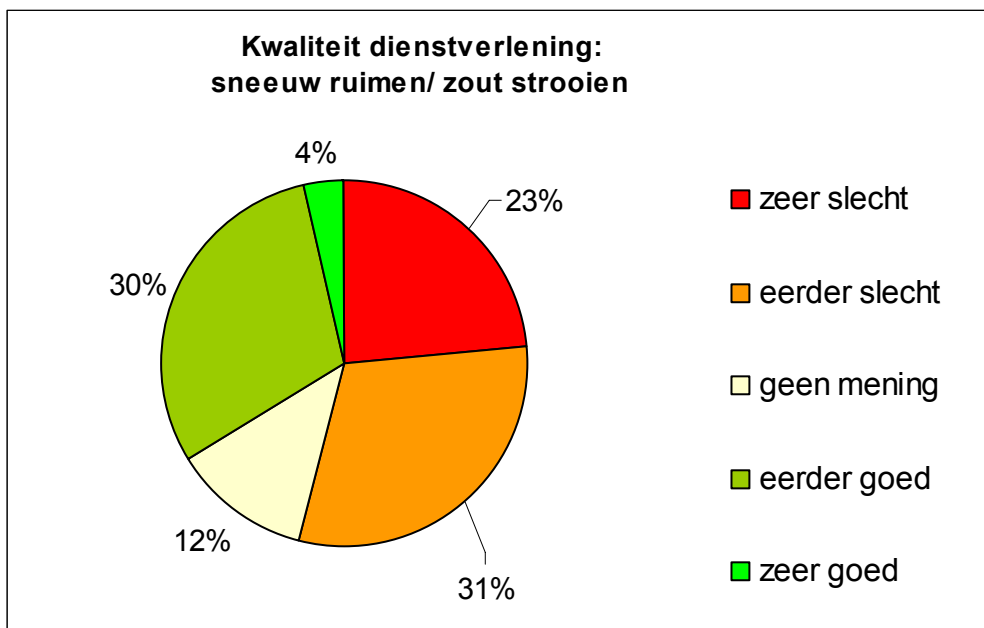
Kwaliteit voorzieningen: vuilnisomhaling

| | | Aantal | Percentage % | Correct Percentage % |
|-----------|---------------|--------|--------------|----------------------|
| Correct | zeer slecht | 1 | .4 | .4 |
| | eerder slecht | 8 | 3.1 | 3.1 |
| | geen mening | 17 | 6.5 | 6.7 |
| | eerder goed | 149 | 56.9 | 58.4 |
| | zeer goed | 80 | 30.5 | 31.4 |
| | Totaal | 255 | 97.3 | 100.0 |
| Ontbreken | 99 | 7 | 2.7 | |
| Totaal | | 262 | 100.0 | |



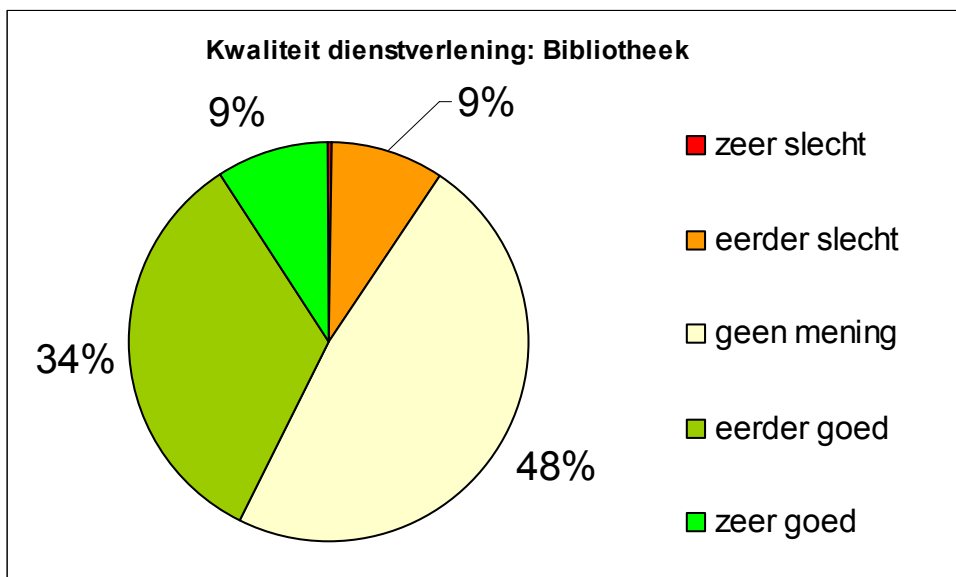
Kwaliteit voorzieningen: sneeuw/ zout strooien

| | | Aantal | Percentage % | Correct Percentage % |
|-----------|---------------|--------|--------------|----------------------|
| Correct | zeer slecht | 58 | 22.1 | 23.5 |
| | eerder slecht | 75 | 28.6 | 30.4 |
| | geen mening | 30 | 11.5 | 12.1 |
| | eerder goed | 75 | 28.6 | 30.4 |
| | zeer goed | 9 | 3.4 | 3.6 |
| | Totaal | 247 | 94.3 | 100.0 |
| Ontbreken | 99 | 15 | 5.7 | |
| Totaal | | 262 | 100.0 | |



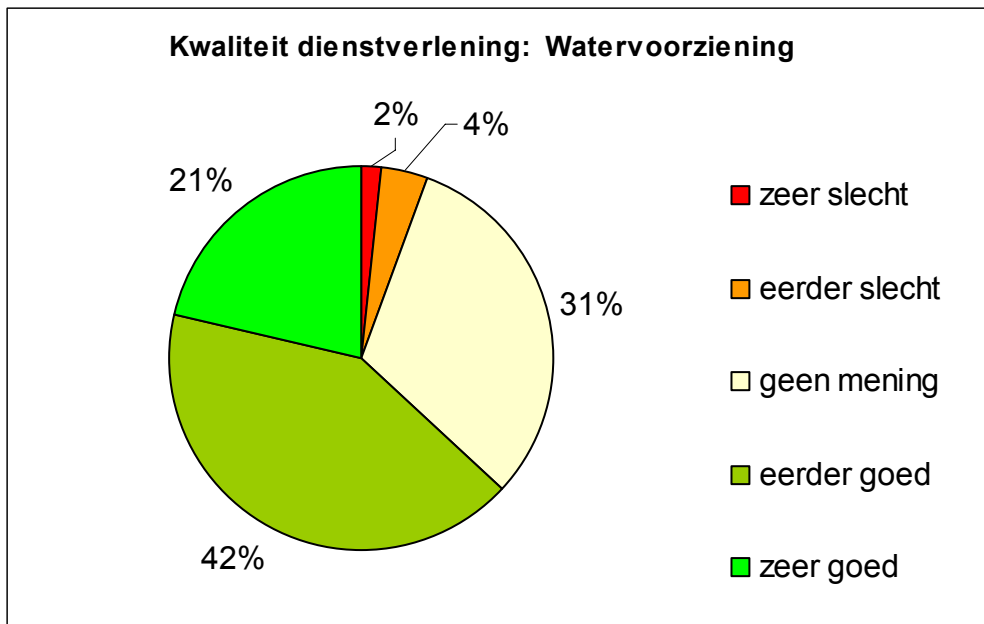
Kwaliteit voorzieningen: bibliotheek

| | | Aantal | Percentage % | Correct Percentage % |
|-----------|---------------|--------|--------------|----------------------|
| Correct | zeer slecht | 1 | .4 | .4 |
| | eerder slecht | 22 | 8.4 | 9.1 |
| | geen mening | 116 | 44.3 | 47.7 |
| | eerder goed | 82 | 31.3 | 33.7 |
| | zeer goed | 22 | 8.4 | 9.1 |
| | Totaal | 243 | 92.7 | 100.0 |
| Ontbreken | 99 | 19 | 7.3 | |
| Totaal | | 262 | 100.0 | |



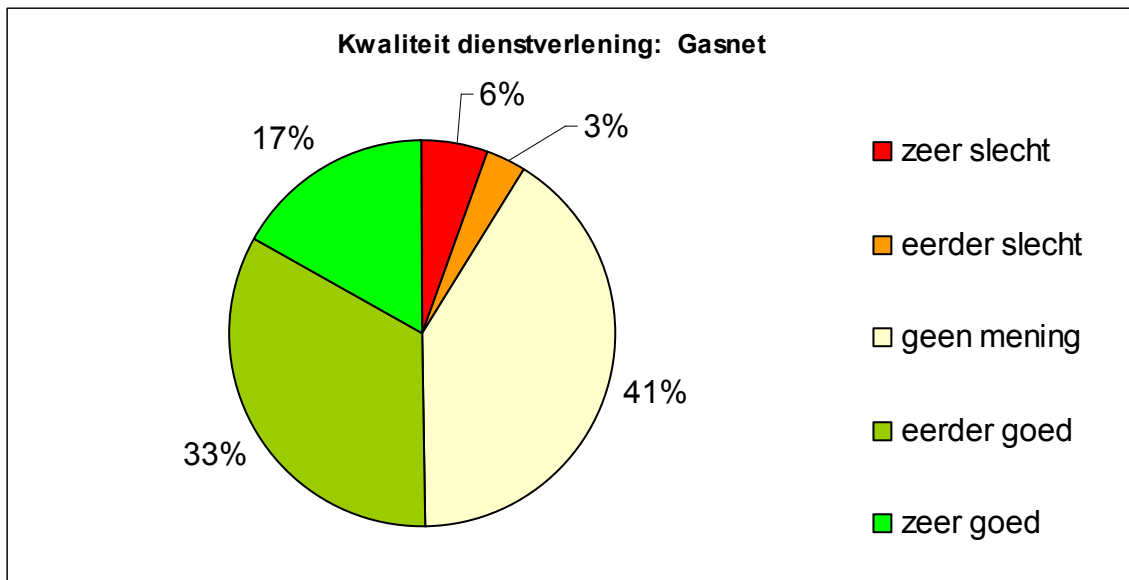
Kwaliteit voorzieningen: watervoorziening

| | | Aantal | Percentage % | Correct Percentage % % |
|-----------|---------------|--------|--------------|------------------------|
| Correct | zeer slecht | 4 | 1.5 | 1.6 |
| | eerder slecht | 10 | 3.8 | 4.0 |
| | geen mening | 77 | 29.4 | 31.2 |
| | eerder goed | 103 | 39.3 | 41.7 |
| | zeer goed | 53 | 20.2 | 21.5 |
| | Totaal | 247 | 94.3 | 100.0 |
| Ontbreken | 99 | 15 | 5.7 | |
| Totaal | | 262 | 100.0 | |



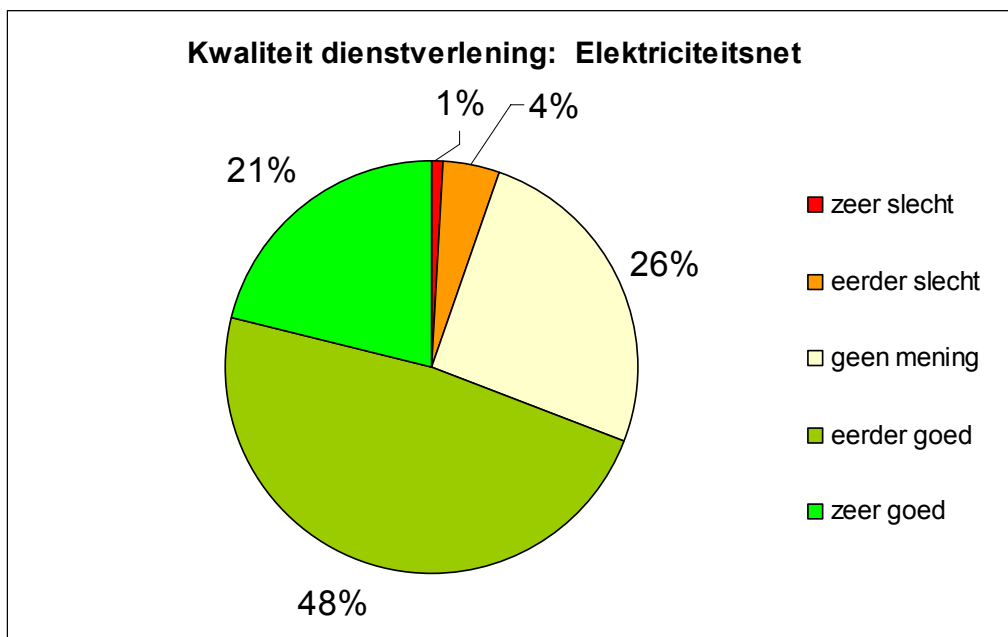
Kwaliteit voorzieningen: gasnet

| | | Aantal | Percentage % | Correct Percentage % |
|-----------|---------------|--------|--------------|----------------------|
| Correct | zeer slecht | 14 | 5.3 | 5.7 |
| | eerder slecht | 8 | 3.1 | 3.3 |
| | geen mening | 100 | 38.2 | 40.7 |
| | eerder goed | 82 | 31.3 | 33.3 |
| | zeer goed | 42 | 16.0 | 17.1 |
| | Totaal | 246 | 93.9 | 100.0 |
| Ontbreken | 99 | 16 | 6.1 | |
| Totaal | | 262 | 100.0 | |



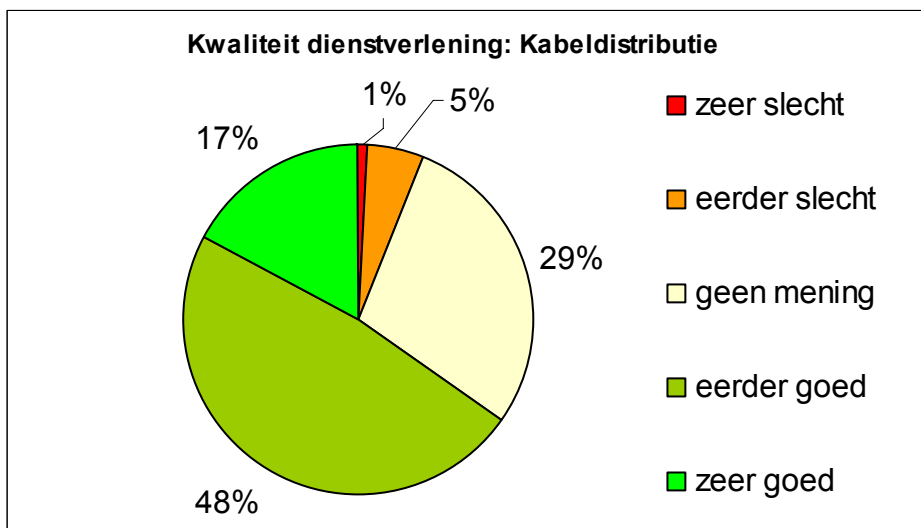
Kwaliteit voorzieningen: elektriciteitsnet

| | | Aantal | Percentage % | Correct Percentage % |
|-----------|---------------|--------|--------------|----------------------|
| Correct | zeer slecht | 2 | .8 | .8 |
| | eerder slecht | 11 | 4.2 | 4.4 |
| | geen mening | 64 | 24.4 | 25.6 |
| | eerder goed | 120 | 45.8 | 48.0 |
| | zeer goed | 53 | 20.2 | 21.2 |
| | Totaal | 250 | 95.4 | 100.0 |
| Ontbreken | 99 | 12 | 4.6 | |
| Totaal | | 262 | 100.0 | |



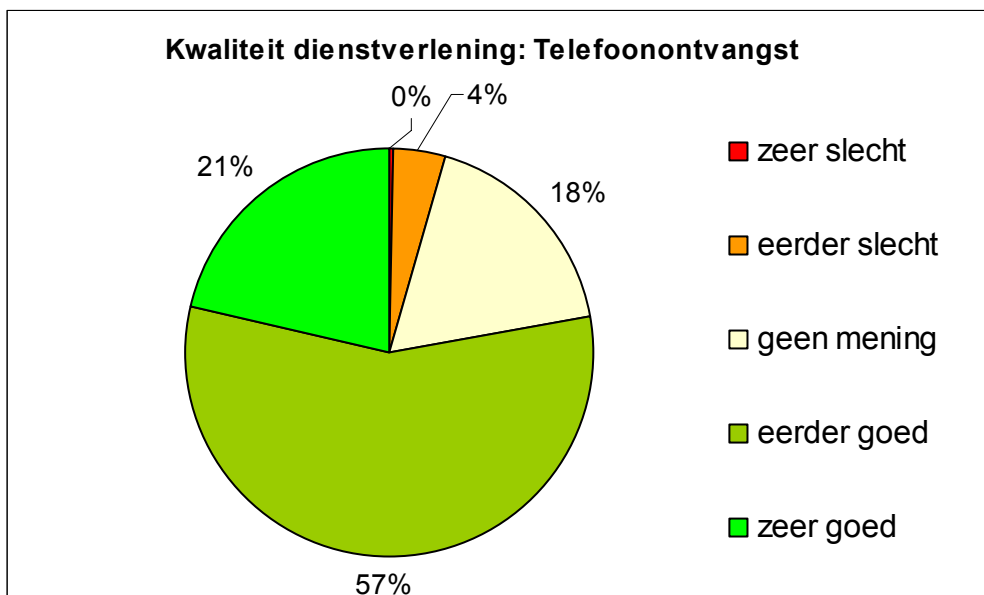
Kwaliteit voorzieningen: kabeldistributie

| | | Aantal | Percentage % | Correct Percentage % |
|-----------|---------------|--------|--------------|----------------------|
| Correct | zeer slecht | 2 | .8 | .8 |
| | eerder slecht | 13 | 5.0 | 5.3 |
| | geen mening | 70 | 26.7 | 28.6 |
| | eerder goed | 118 | 45.0 | 48.2 |
| | zeer goed | 42 | 16.0 | 17.1 |
| | Totaal | 245 | 93.5 | 100.0 |
| Ontbreken | 99 | 17 | 6.5 | |
| Totaal | | 262 | 100.0 | |



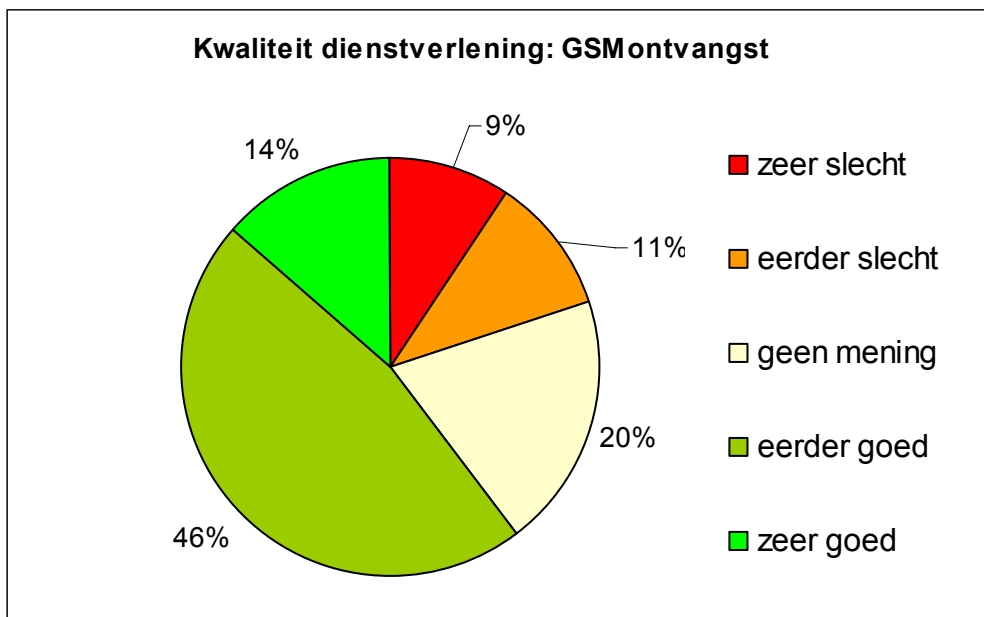
Kwaliteit voorzieningen: telefoonontvangst

| | | Aantal | Percentage % | Correct Percentage % |
|-----------|---------------|--------|--------------|----------------------|
| Correct | zeer slecht | 1 | 0.4 | 0.4 |
| | eerder slecht | 10 | 3.8 | 4.0 |
| | geen mening | 44 | 16.8 | 17.7 |
| | eerder goed | 141 | 53.8 | 56.6 |
| | zeer goed | 53 | 20.2 | 21.3 |
| | Totaal | 249 | 95.0 | 100.0 |
| Ontbreken | 99 | 13 | 5.0 | |
| Totaal | | 262 | 100.0 | |



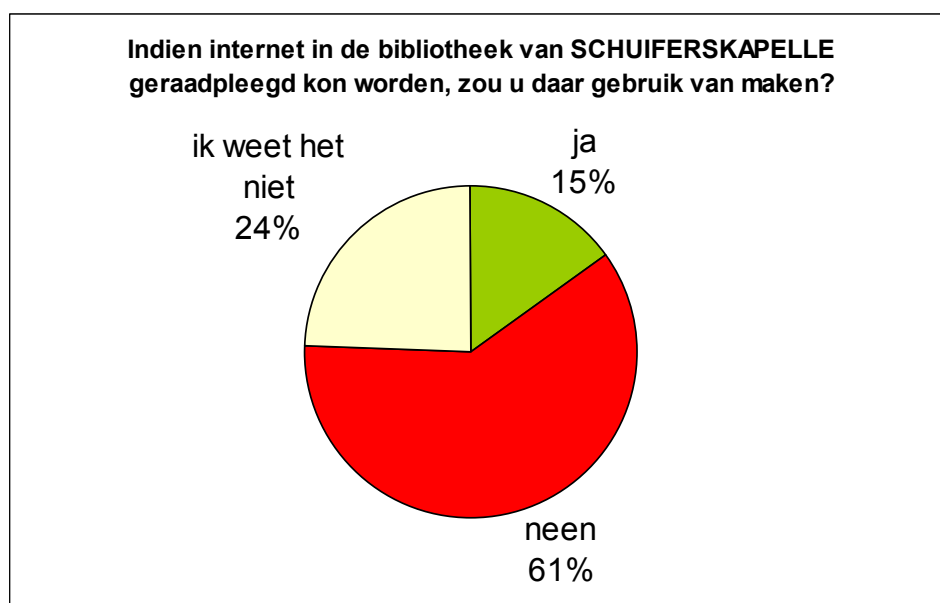
Kwaliteit voorzieningen: GSM ontvangst

| | | Aantal | Percentage % | Correct Percentage % |
|-----------|---------------|--------|--------------|----------------------|
| Correct | zeer slecht | 23 | 8.8 | 9.4 |
| | eerder slecht | 26 | 9.9 | 10.7 |
| | geen mening | 48 | 18.3 | 19.7 |
| | eerder goed | 114 | 43.5 | 46.7 |
| | zeer goed | 33 | 12.6 | 13.5 |
| | Totaal | 244 | 93.1 | 100.0 |
| Ontbreken | 99 | 18 | 6.9 | |
| Totaal | | 262 | 100.0 | |



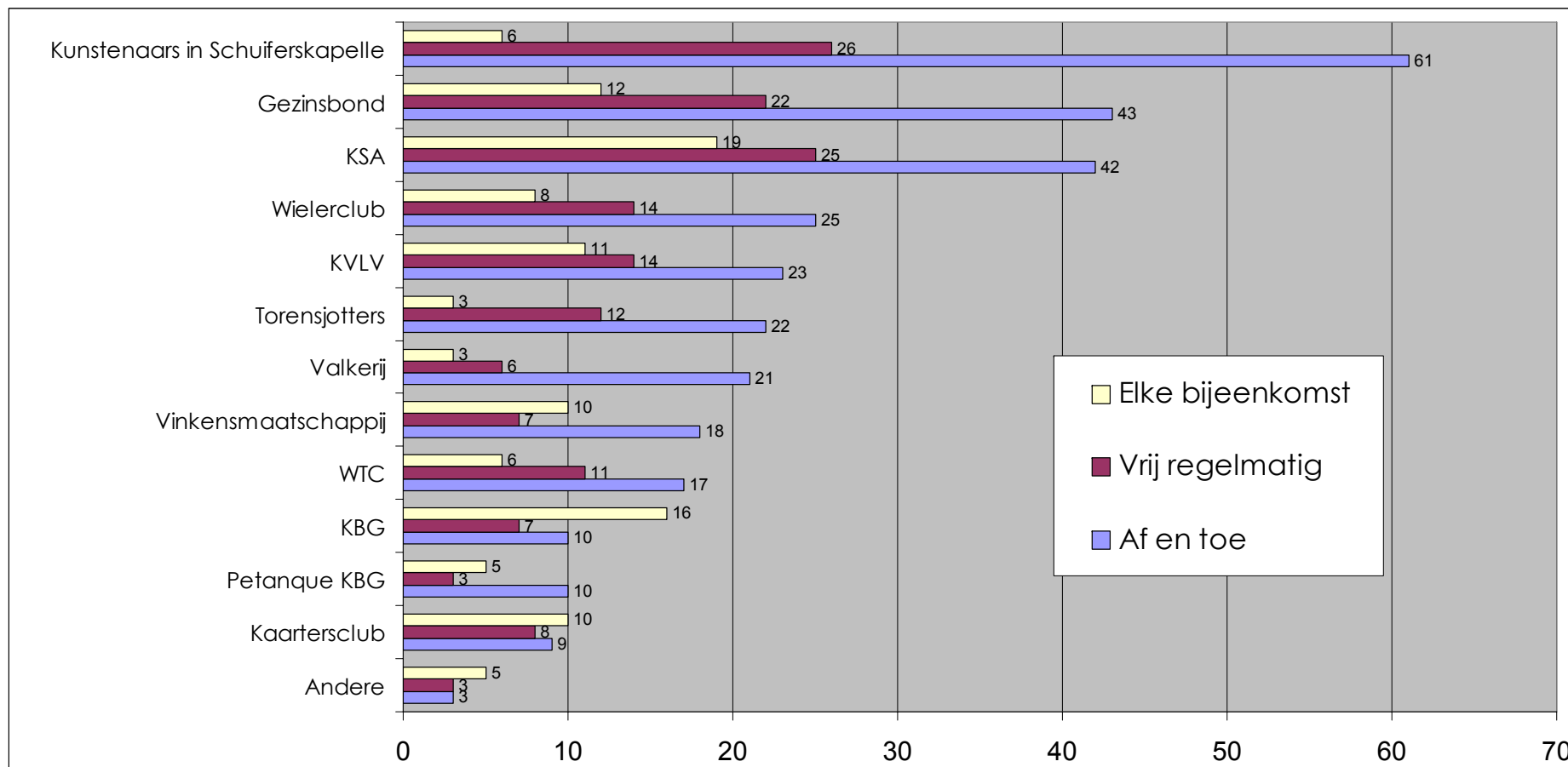
24. Indien internet in de bibliotheek van SCHUIFERSKAPELLE geraadpleegd kon worden, zou u daar gebruik van maken?

| | | Aantal | Percentage % | Correct Percentage % |
|-----------|-----------|--------|--------------|----------------------|
| Correct | ja | 38 | 14.5 | 15.3 |
| | neen | 150 | 57.3 | 60.2 |
| | weet niet | 61 | 23.3 | 24.5 |
| | Totaal | 249 | 95.0 | 100.0 |
| Ontbreken | 99 | 13 | 5.0 | |
| Totaal | | 262 | 100.0 | |



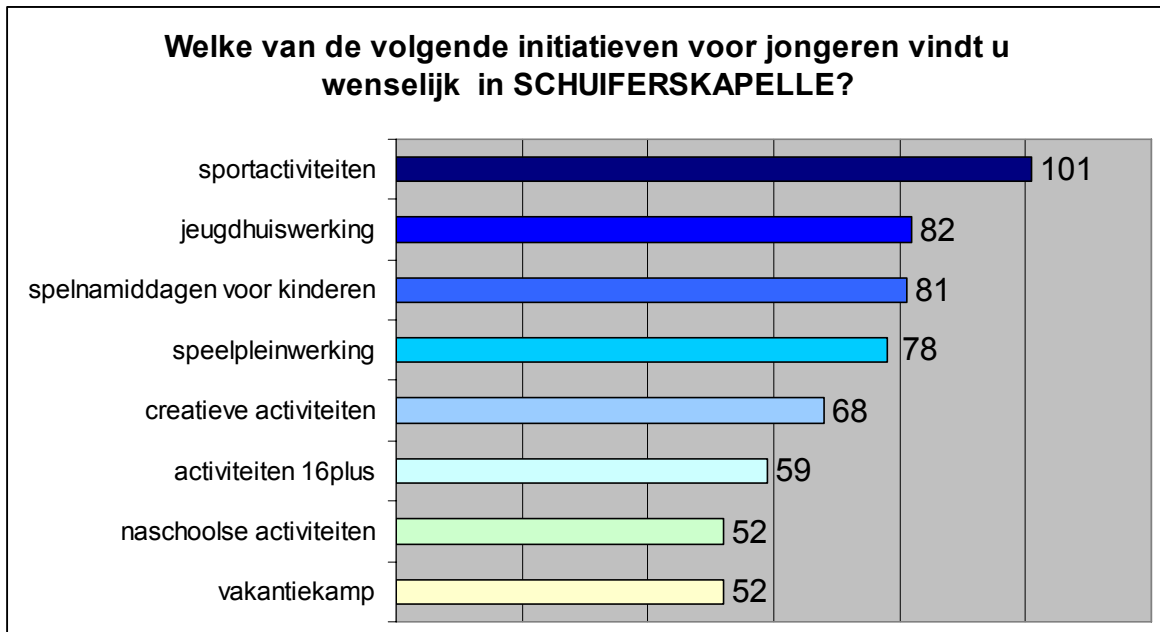
ACTIVITEITEN

25. Hoe vaak neemt u deel aan de activiteiten georganiseerd door de volgende verenigingen in uw dorp?

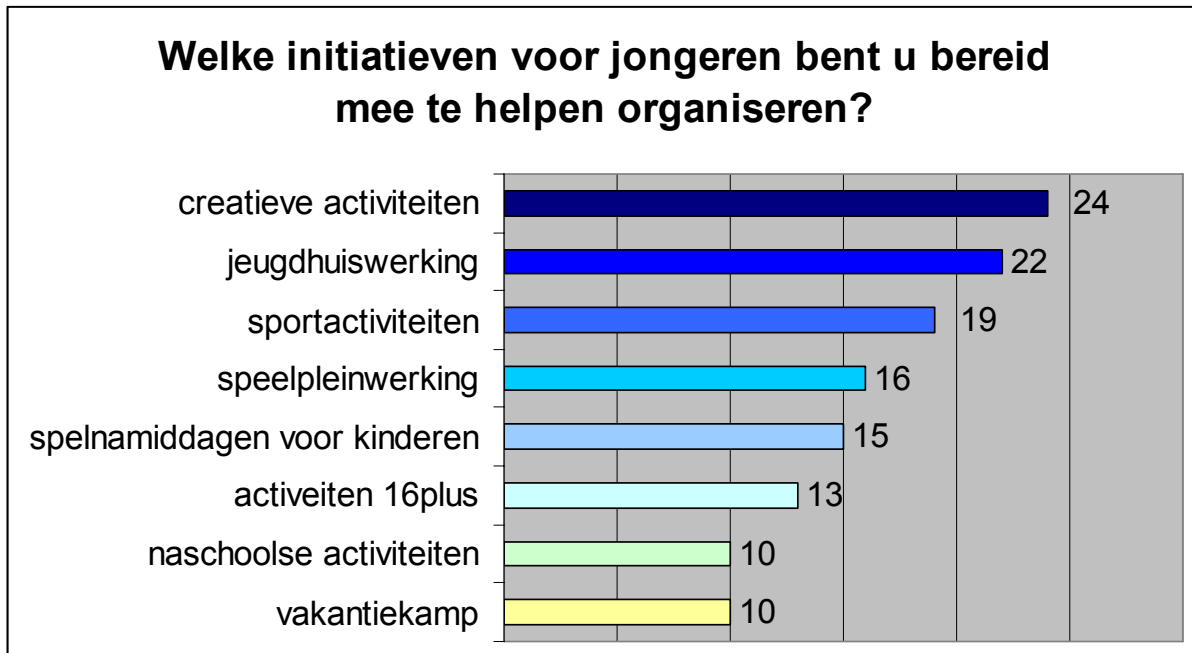


26. Welke van de volgende initiatieven voor jongeren vindt u wenselijk in SCHUIFERSKAPELLE?

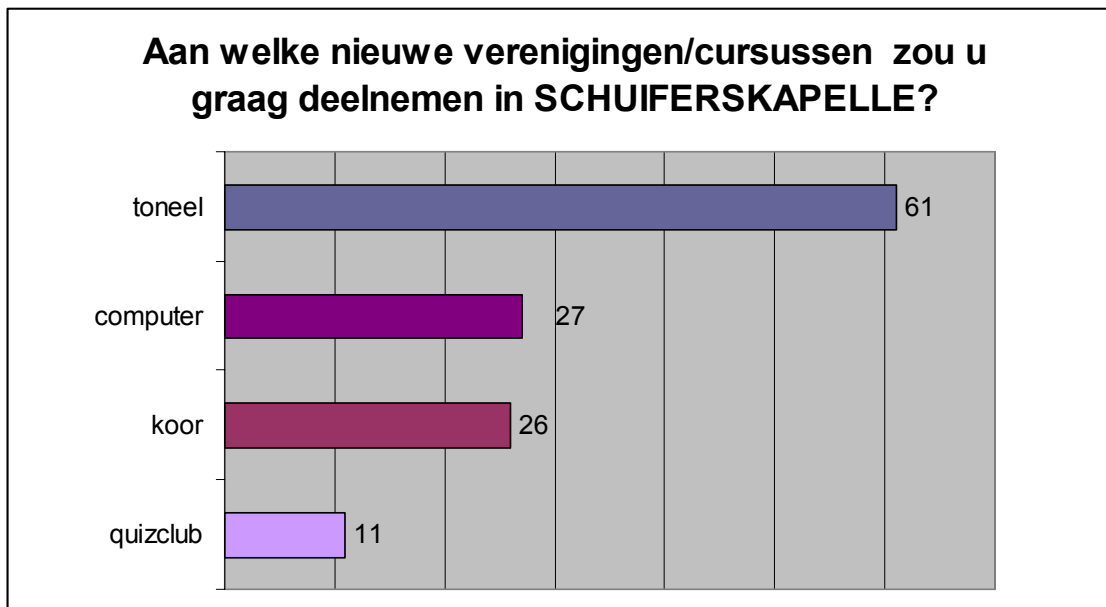
| | JA | % |
|------------------------------|-----|------|
| vakantiekamp | 52 | 19.8 |
| naschoolse activiteiten | 52 | 19.8 |
| activiteiten 16plus | 59 | 22.5 |
| creatieve activiteiten | 68 | 26.0 |
| speelpleinwerking | 78 | 29.8 |
| spelnamiddagen voor kinderen | 81 | 30.9 |
| jeugdhuiswerking | 82 | 31.3 |
| sportactiviteiten | 101 | 38.5 |



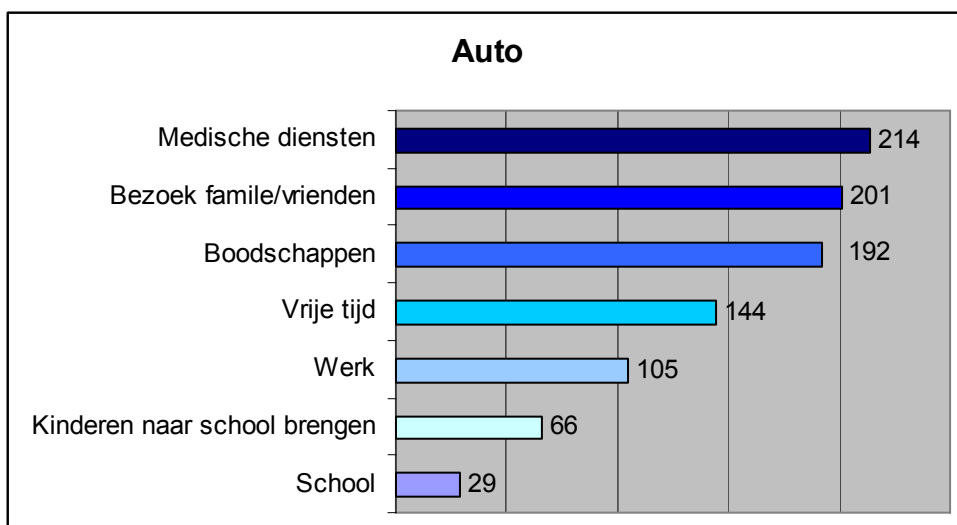
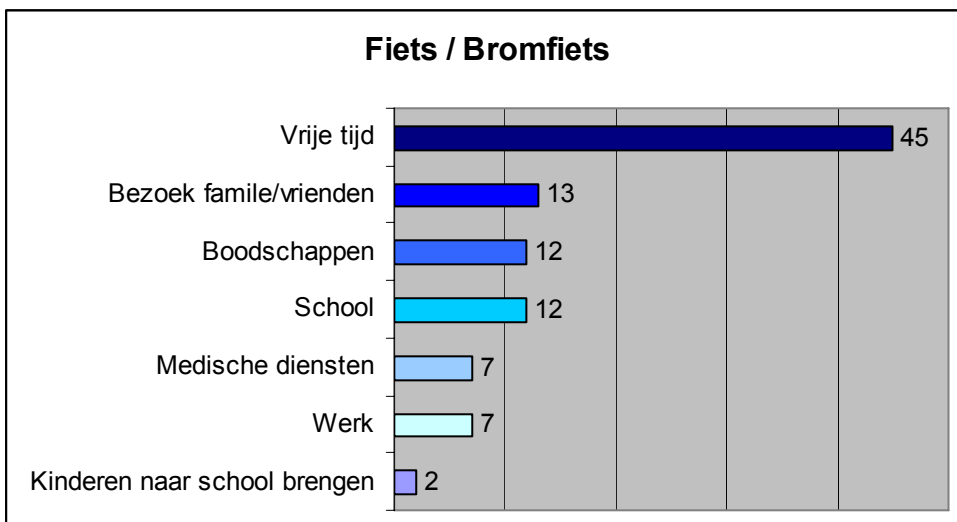
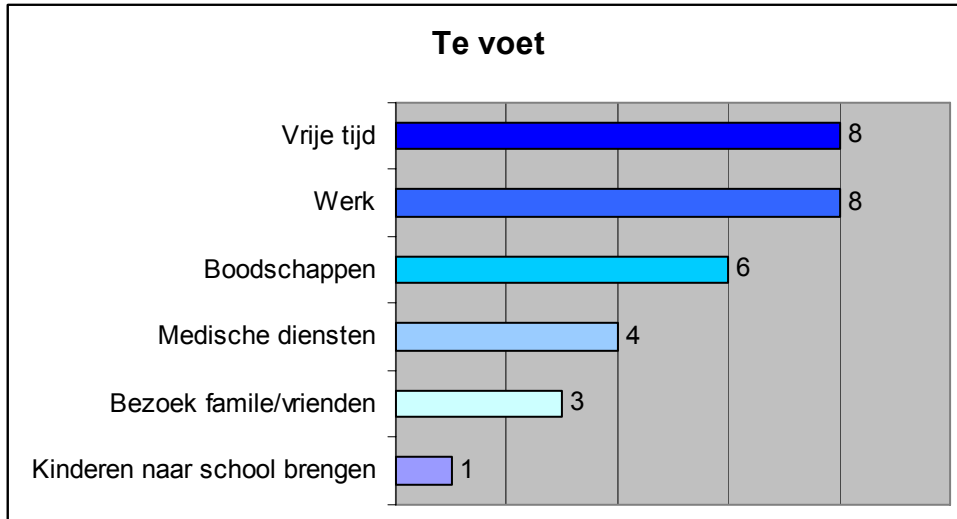
27. Welke initiatieven voor jongeren bent u bereid mee te helpen organiseren?

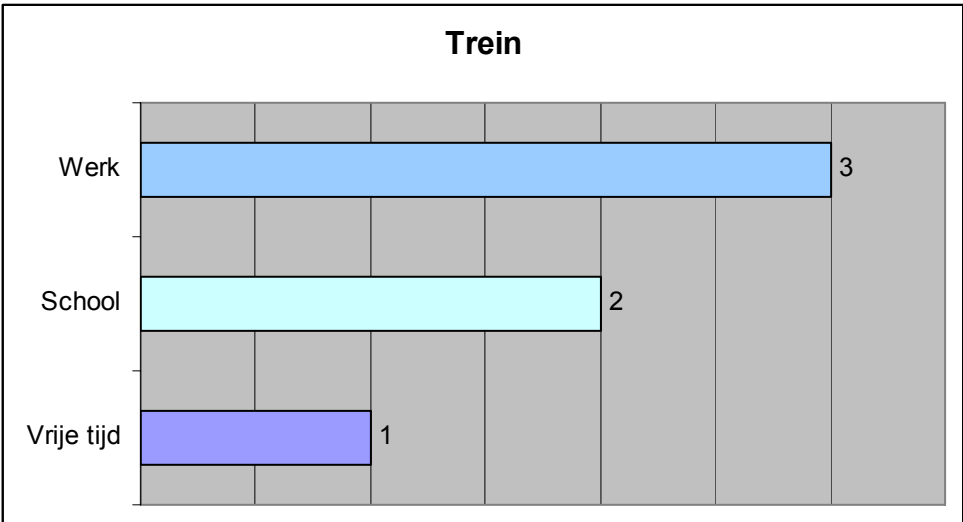
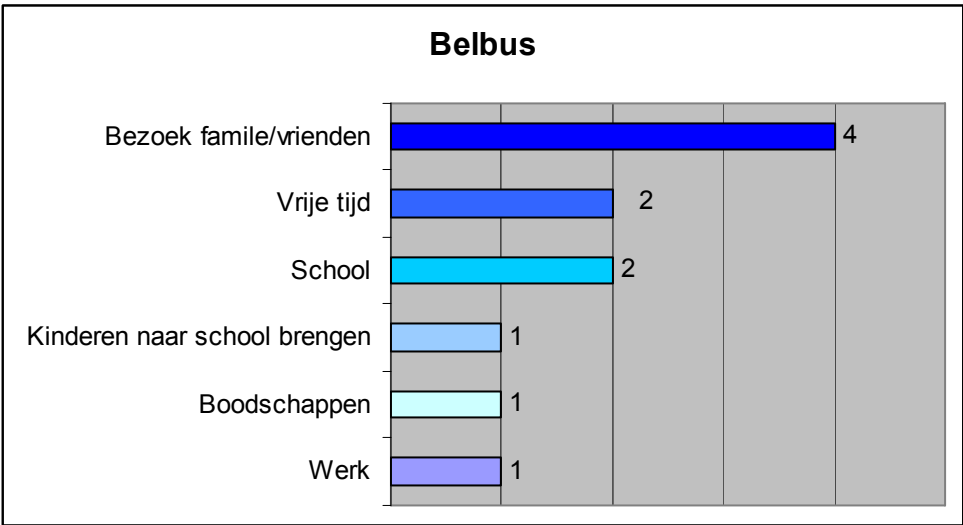
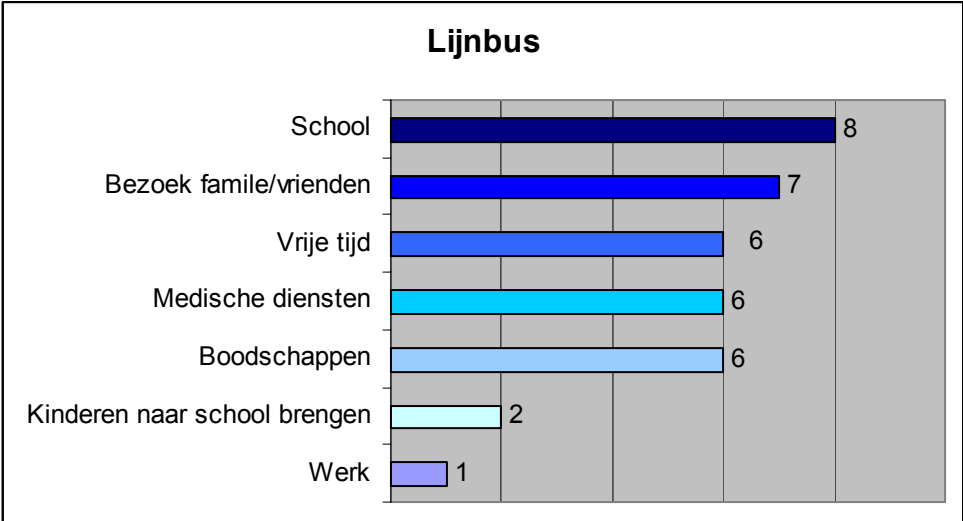


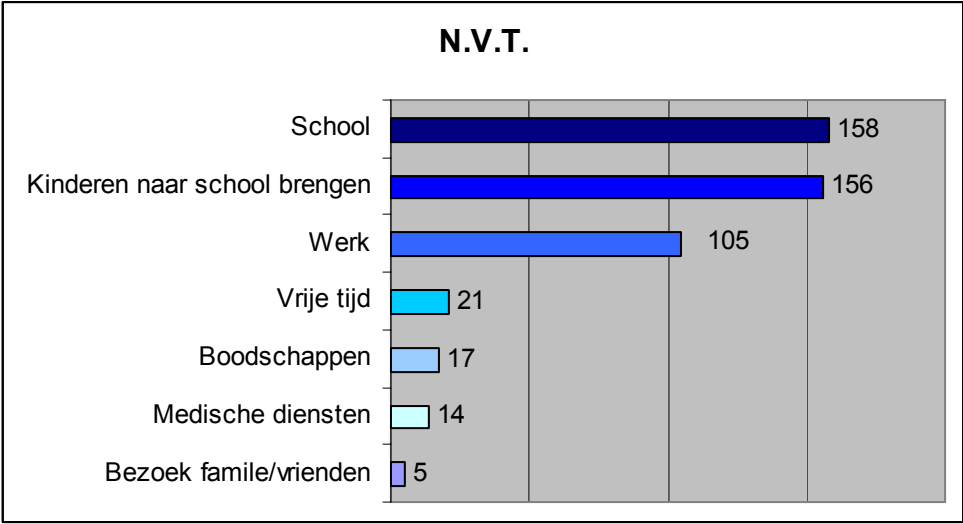
28. Aan welke nieuwe verenigingen/cursussen zou u graag deelnemen in SCHUIFERSKAPELLE?



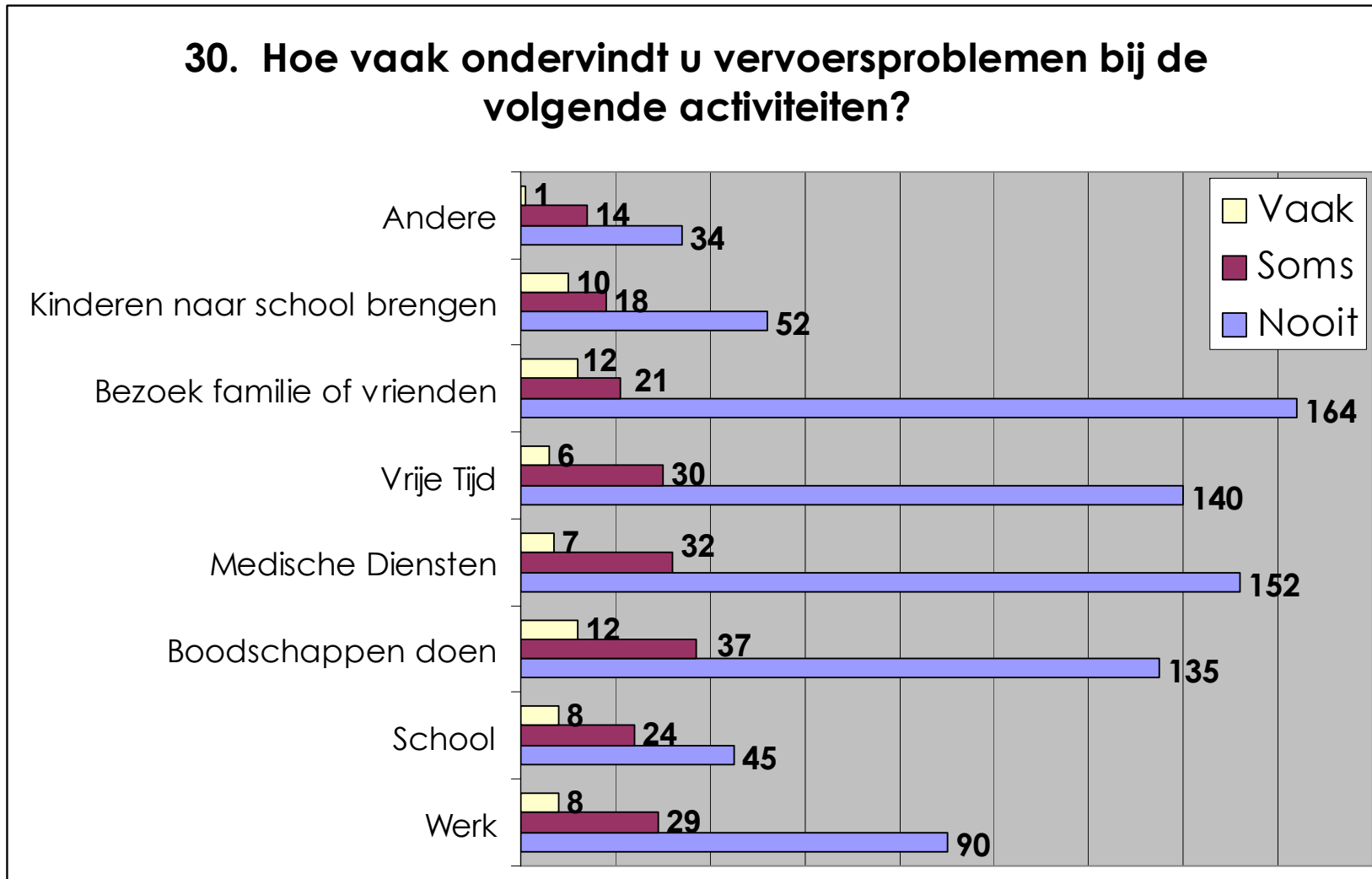
29. Welk vervoersmiddel gebruikt u gewoonlijk voor de volgende activiteiten?







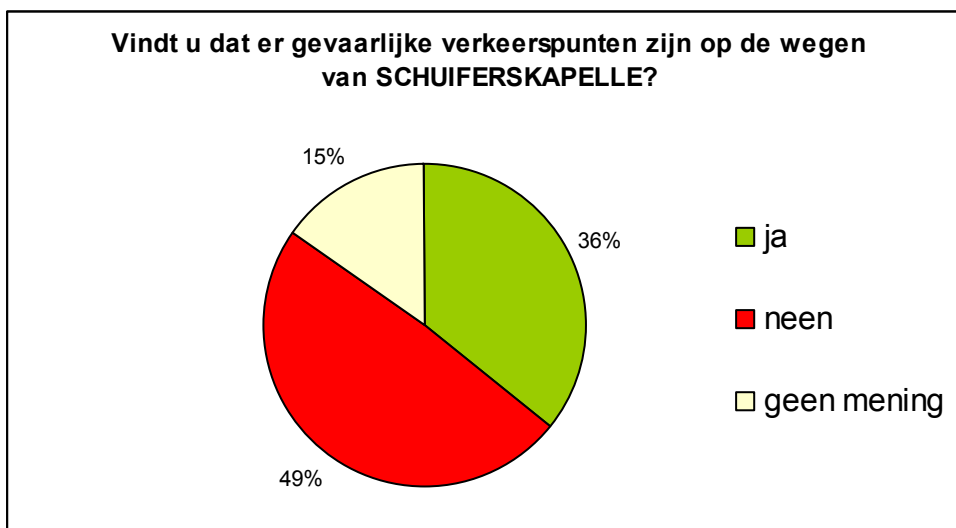
30. Hoe vaak ondervindt u vervoersproblemen bij de volgende activiteiten?



31. Vindt u dat er gevaarlijke verkeerspunten zijn op de wegen van SCHUIFERSKAPELLE?

Zijn er gevaarlijke verkeerspunten in Schuiferskapelle?

| | | Aantal | Percentage % | Correct Percentage % |
|-----------|-------------|--------|--------------|----------------------|
| Correct | ja | 87 | 33.2 | 36.0 |
| | neen | 118 | 45.0 | 48.8 |
| | geen mening | 37 | 14.1 | 15.3 |
| | Totaal | 242 | 92.4 | 100.0 |
| Ontbreken | 99 | 20 | 7.6 | |
| Totaal | | 262 | 100.0 | |



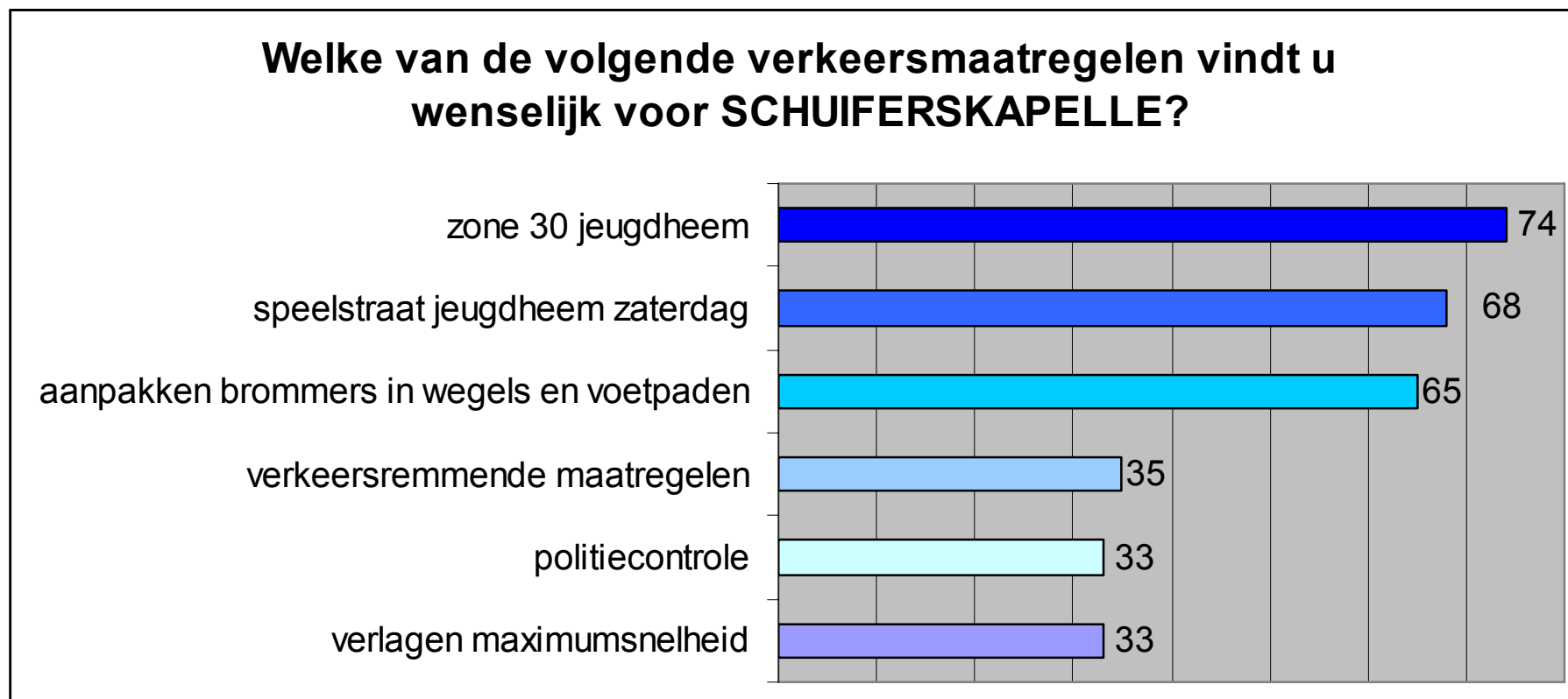
32. Zo ja, waar?

Waar zijn er gevaarlijke verkeerspunten in Schuiferskapelle?

| | | Aantal | Percentage % | Correct Percentage % |
|-----------|---|--------|--------------|----------------------|
| Correct | Hoek Biermanstraat en H. D'hondtstraat → spiegel | 34 | 13.0 | 37.8 |
| | uitrit kerkhof | 10 | 3.8 | 11.1 |
| | fietspaden | 2 | .8 | 2.2 |
| | n.v.t. | 44 | 16.8 | 48.9 |
| | Totaal | 90 | 34.4 | 100.0 |
| Ontbreken | 99 | 172 | 65.6 | |
| Totaal | | 262 | 100.0 | |

33. Welke van de volgende verkeersmaatregelen vindt u wenselijk voor SCHUIFERSKAPELLE?

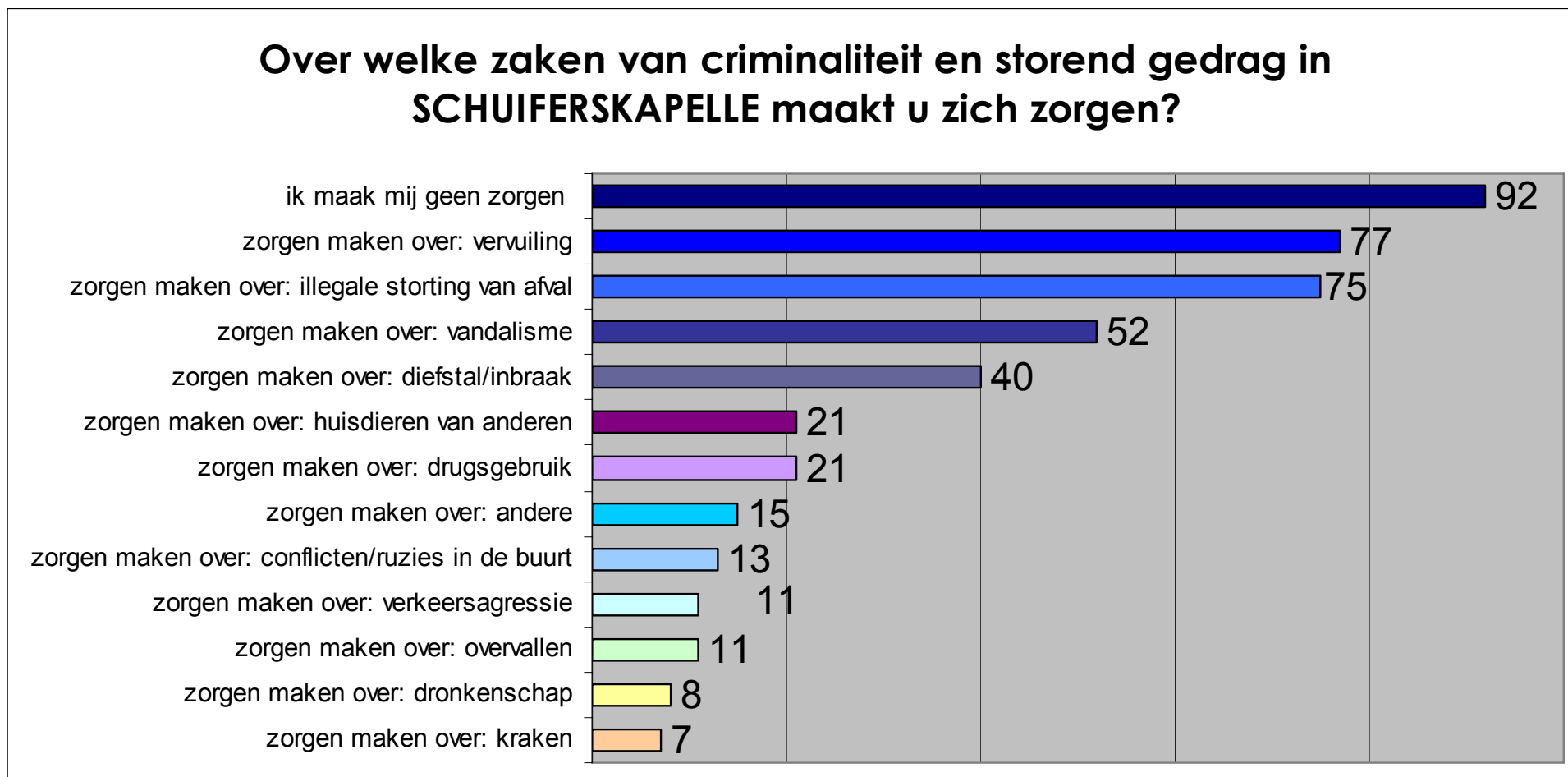
| | JA | % |
|---|----|------|
| verlagen maximumsnelheid | 33 | 12.6 |
| politiecontrole | 33 | 12.6 |
| verkeersremmende maatregelen | 35 | 13.4 |
| aanpakken brommers in wegels en voetpaden | 65 | 24.8 |
| speelstraat jeugdheem zaterdag | 68 | 26.0 |
| zone 30 jeugdheem | 74 | 28.2 |



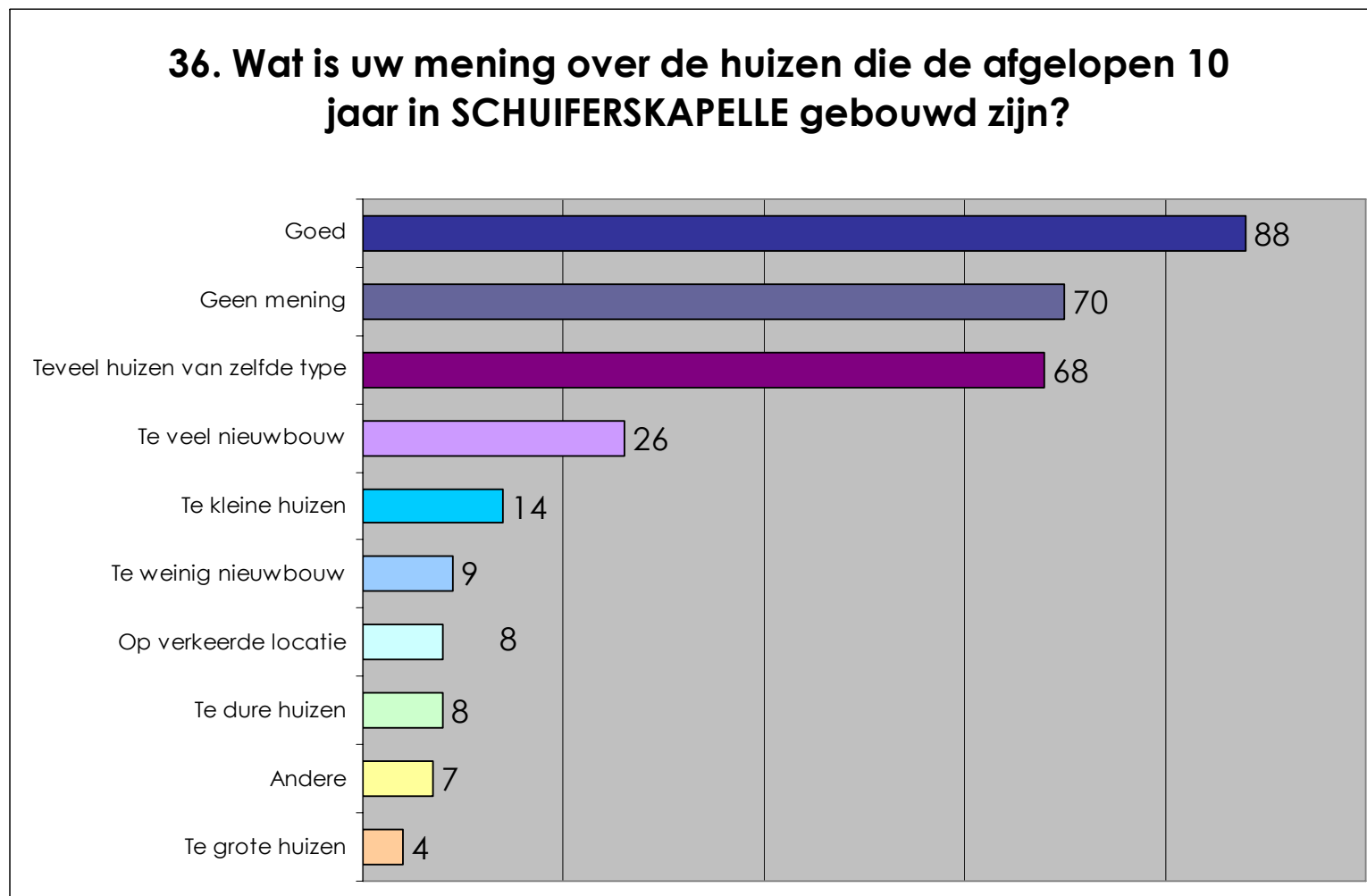
34. Kent u de wijkagent in SCHUIFERSKAPELLE?



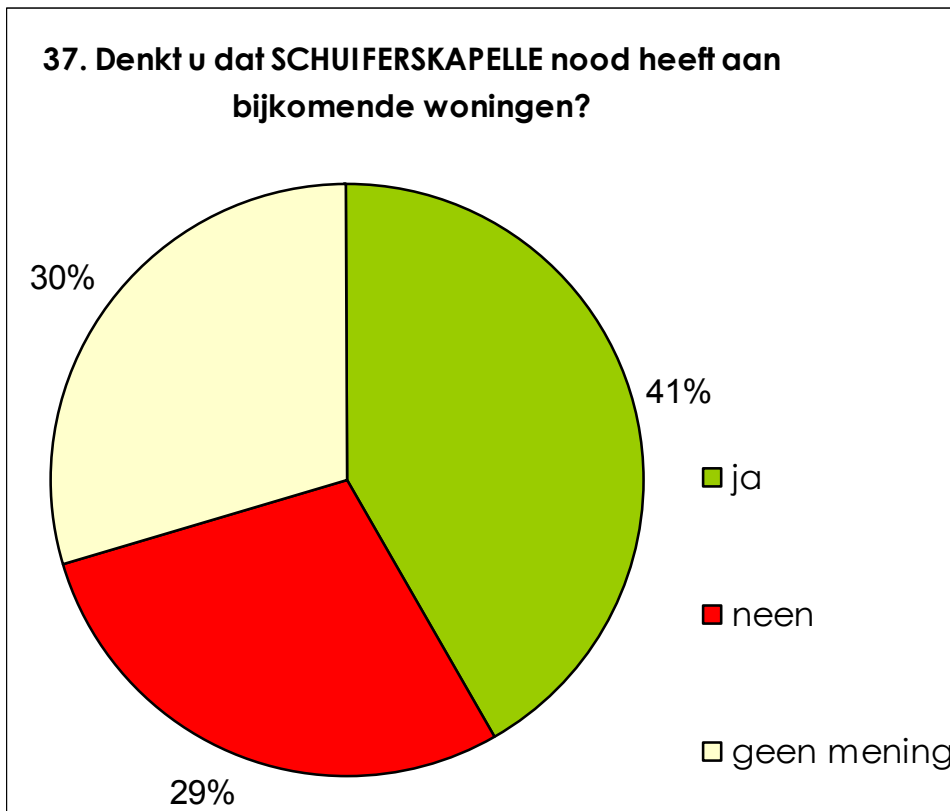
35. Over welke zaken van criminaliteit en storend gedrag in SCHUIFERSKAPELLE maakt u zich zorgen?



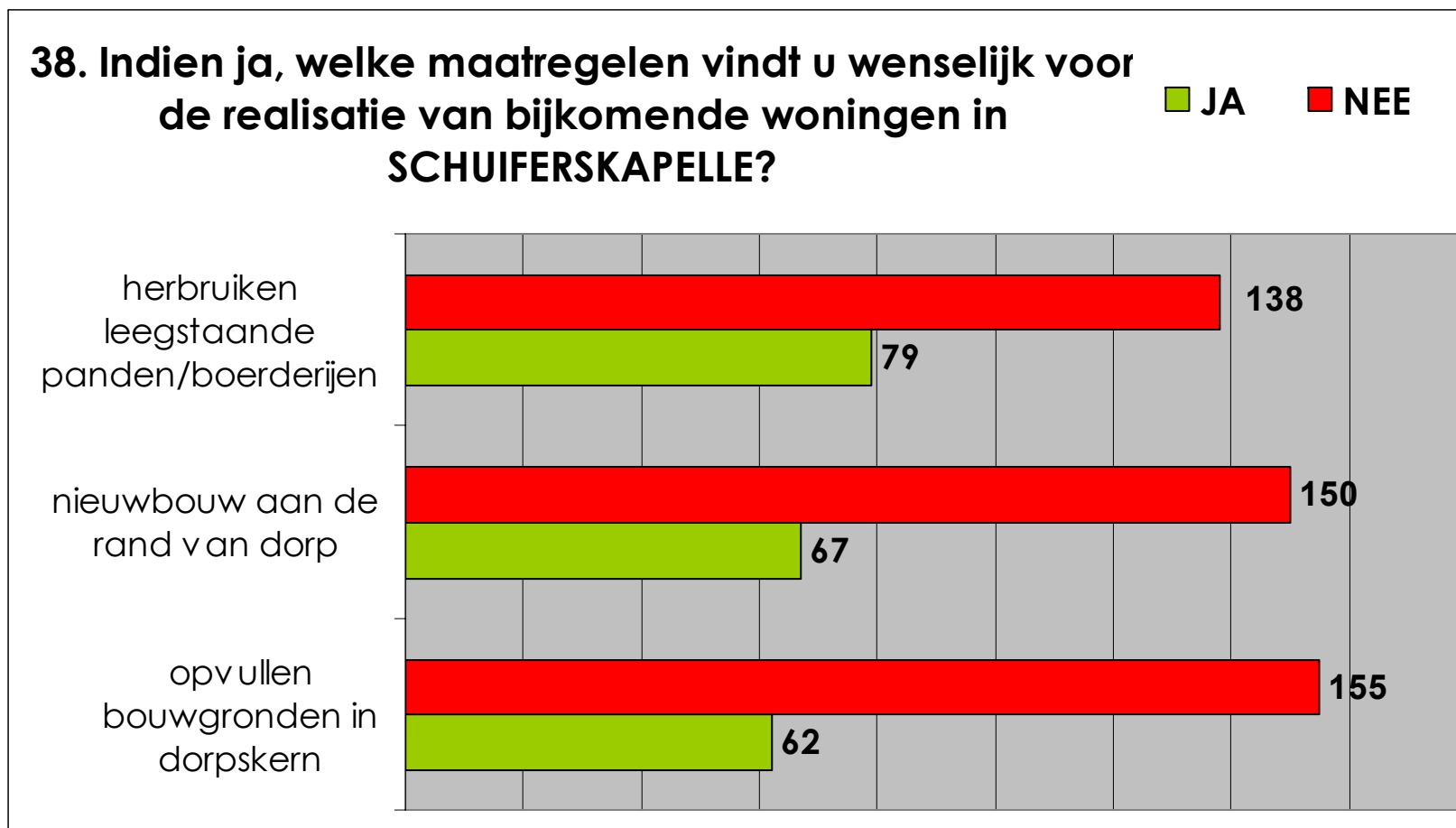
36. Wat is uw mening over de huizen die de afgelopen 10 jaar in SCHUIFERSKAPELLE gebouwd zijn?



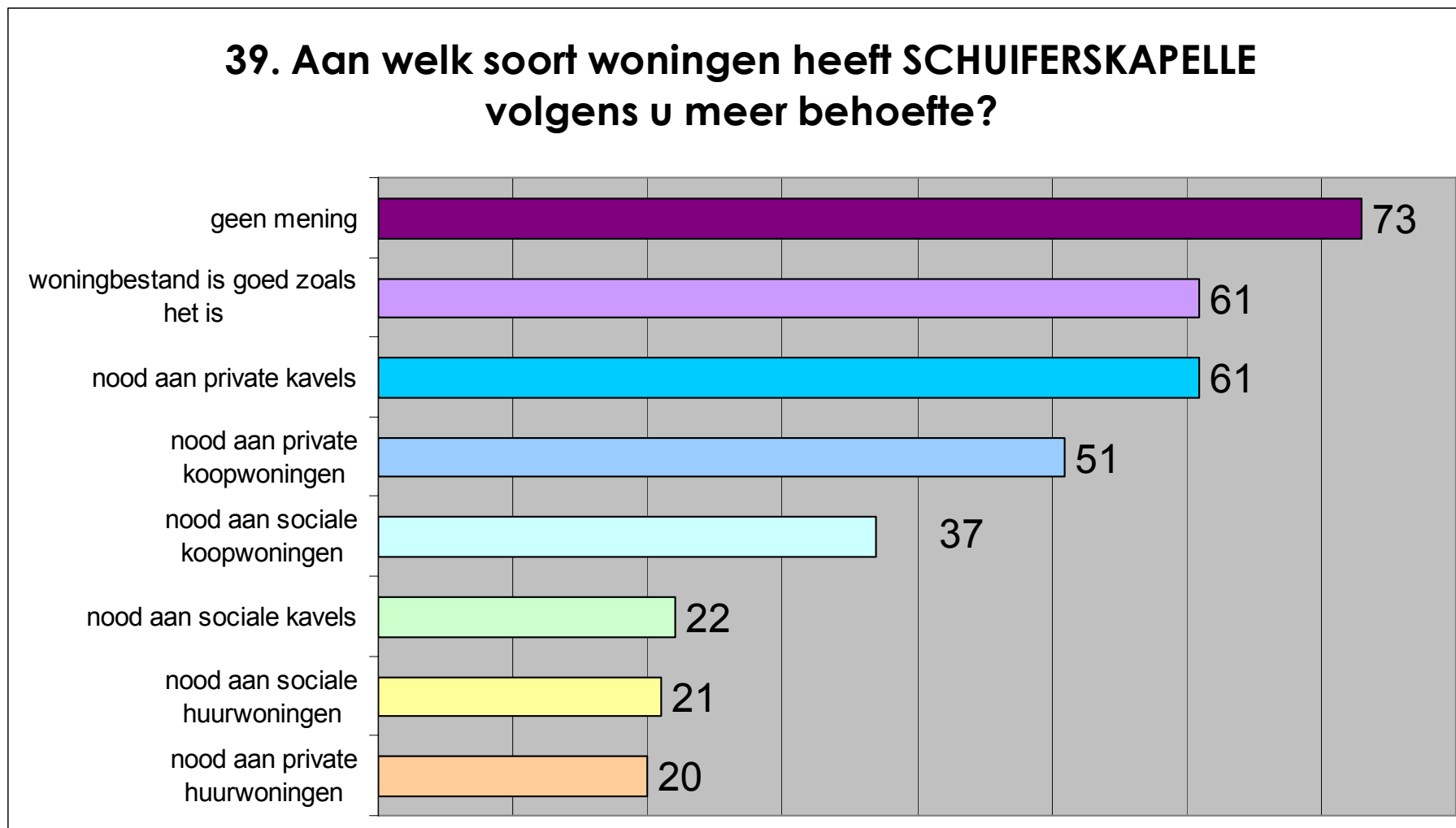
37. Denkt u dat SCHUIFERSKAPELLE nood heeft aan bijkomende woningen?



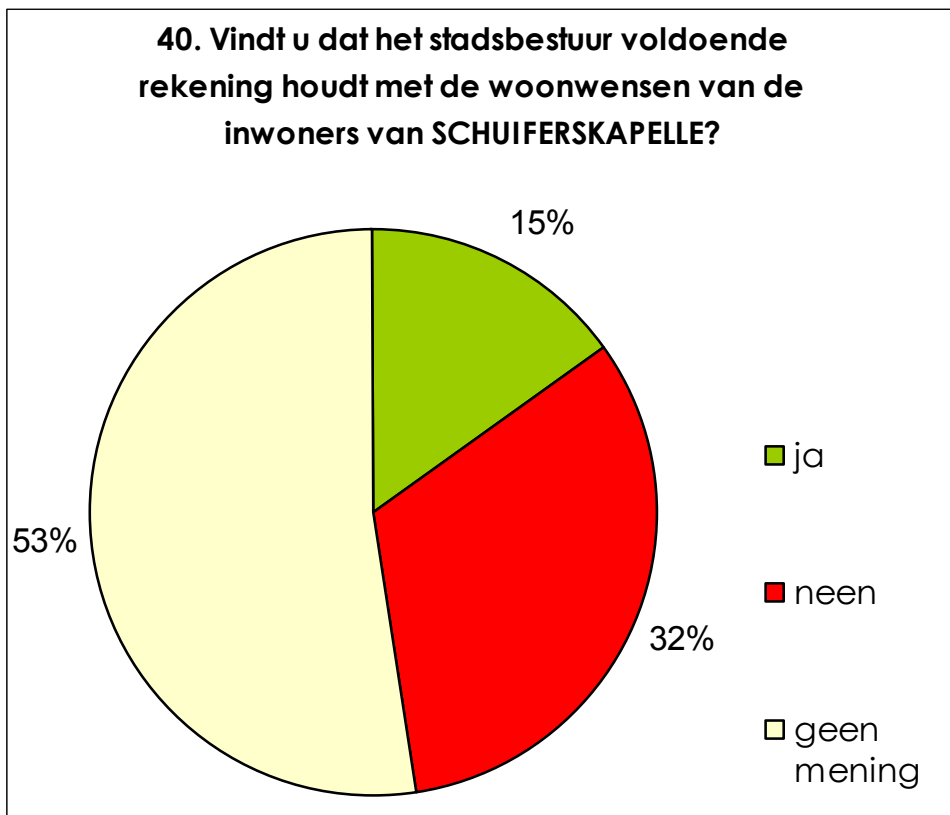
38. Indien ja, welke maatregelen vindt u wenselijk voor de realisatie van bijkomende woningen in SCHUIFERSKAPELLE?



39. Aan welk soort woningen heeft SCHUIFERSKAPELLE volgens u meer behoefte?

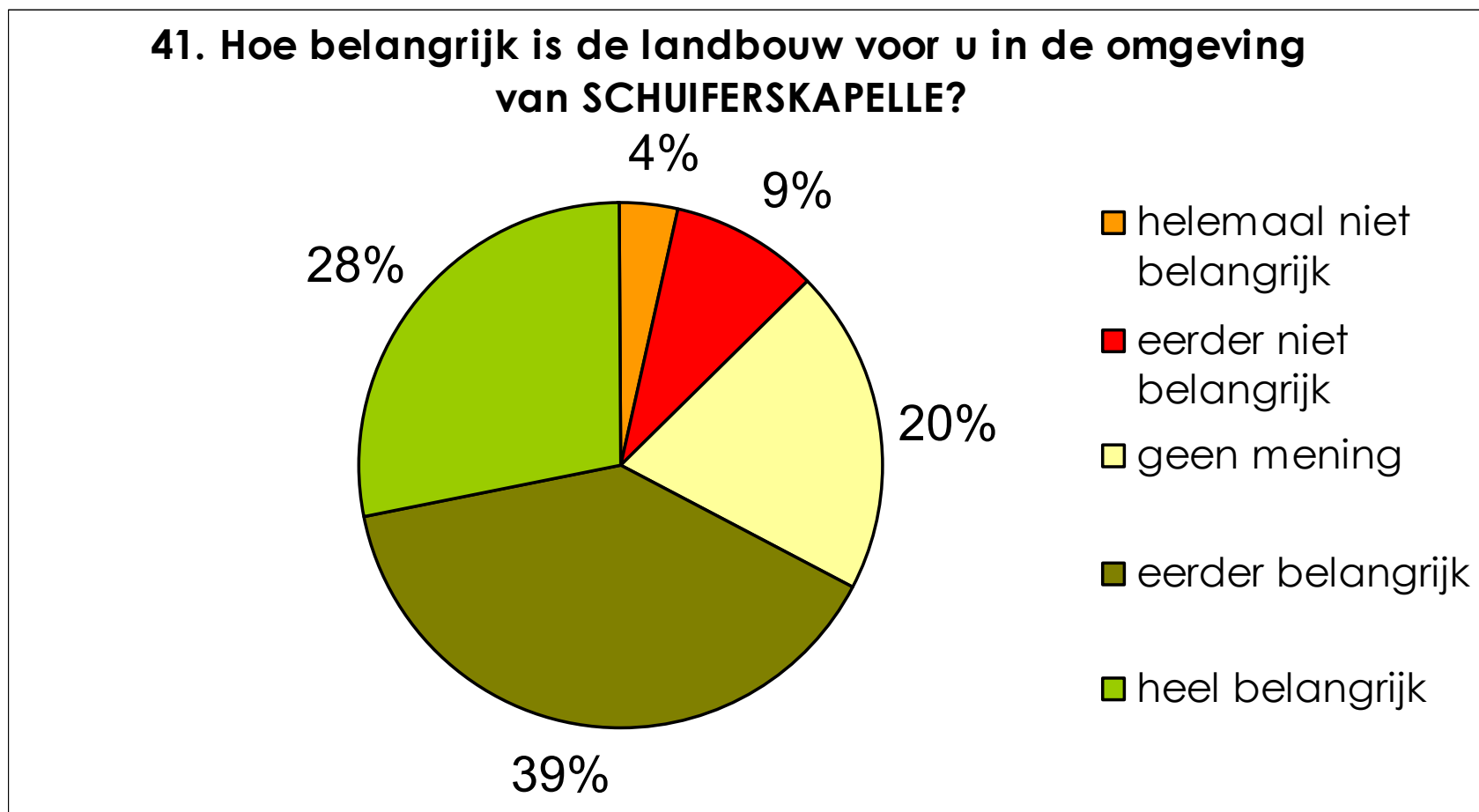


40. Vindt u dat het stadsbestuur voldoende rekening houdt met de woonwensen van de inwoners van SCHUIFERSKAPELLE?

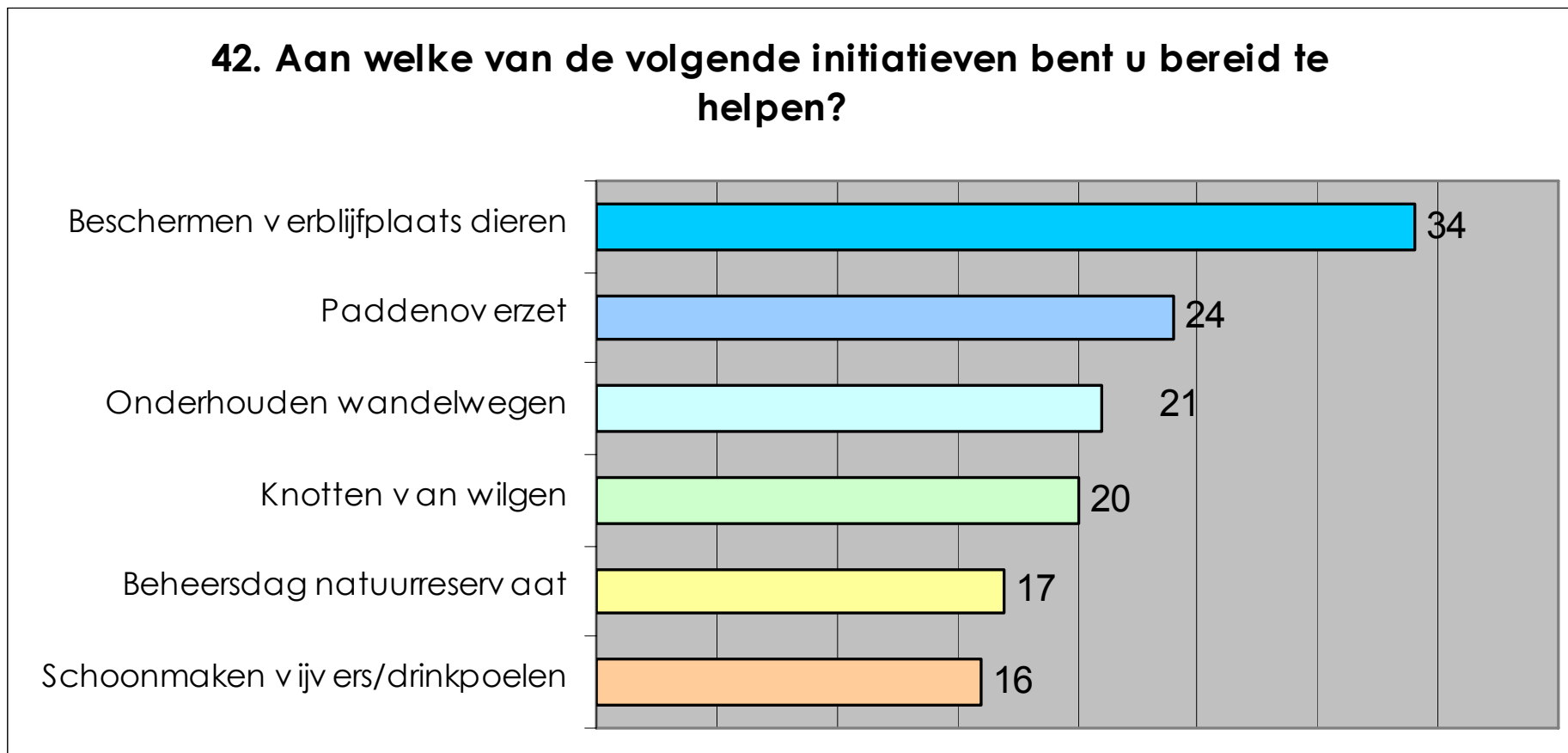


LANDELIJK KARAKTER

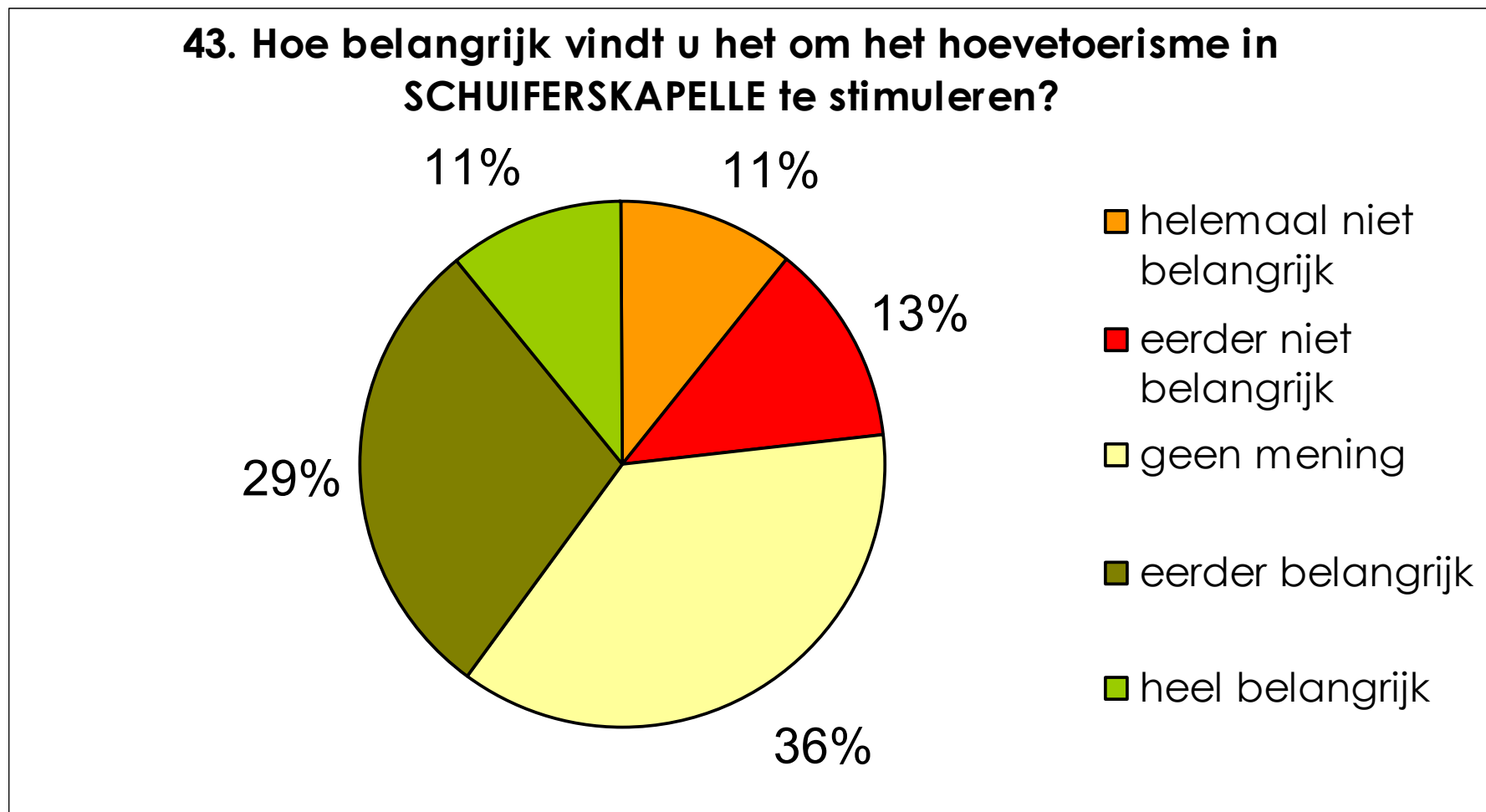
41. Hoe belangrijk is de landbouw voor u in de omgeving van SCHUIFERSKAPELLE?



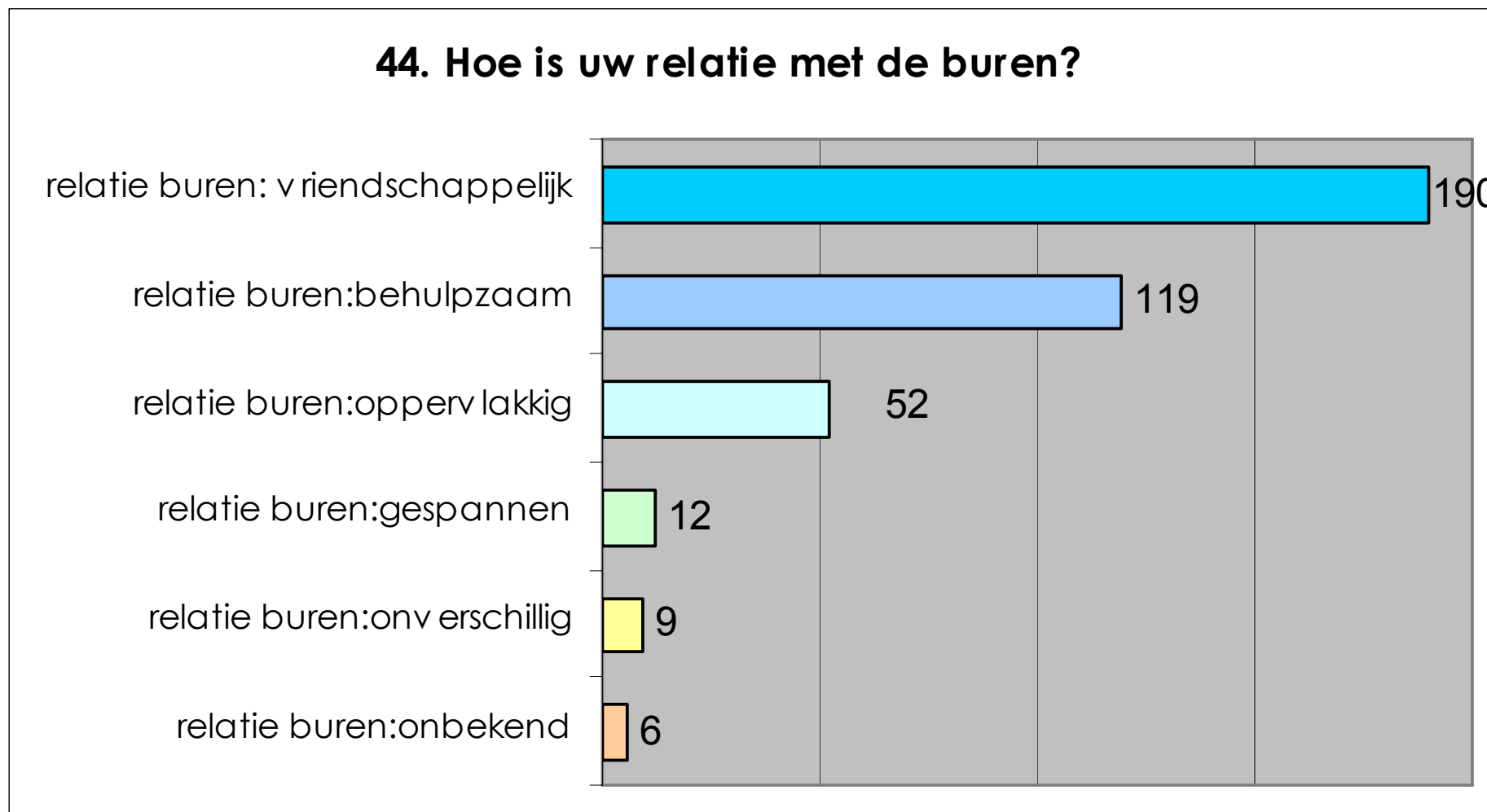
42. Aan welke van de volgende initiatieven bent u bereid te helpen?



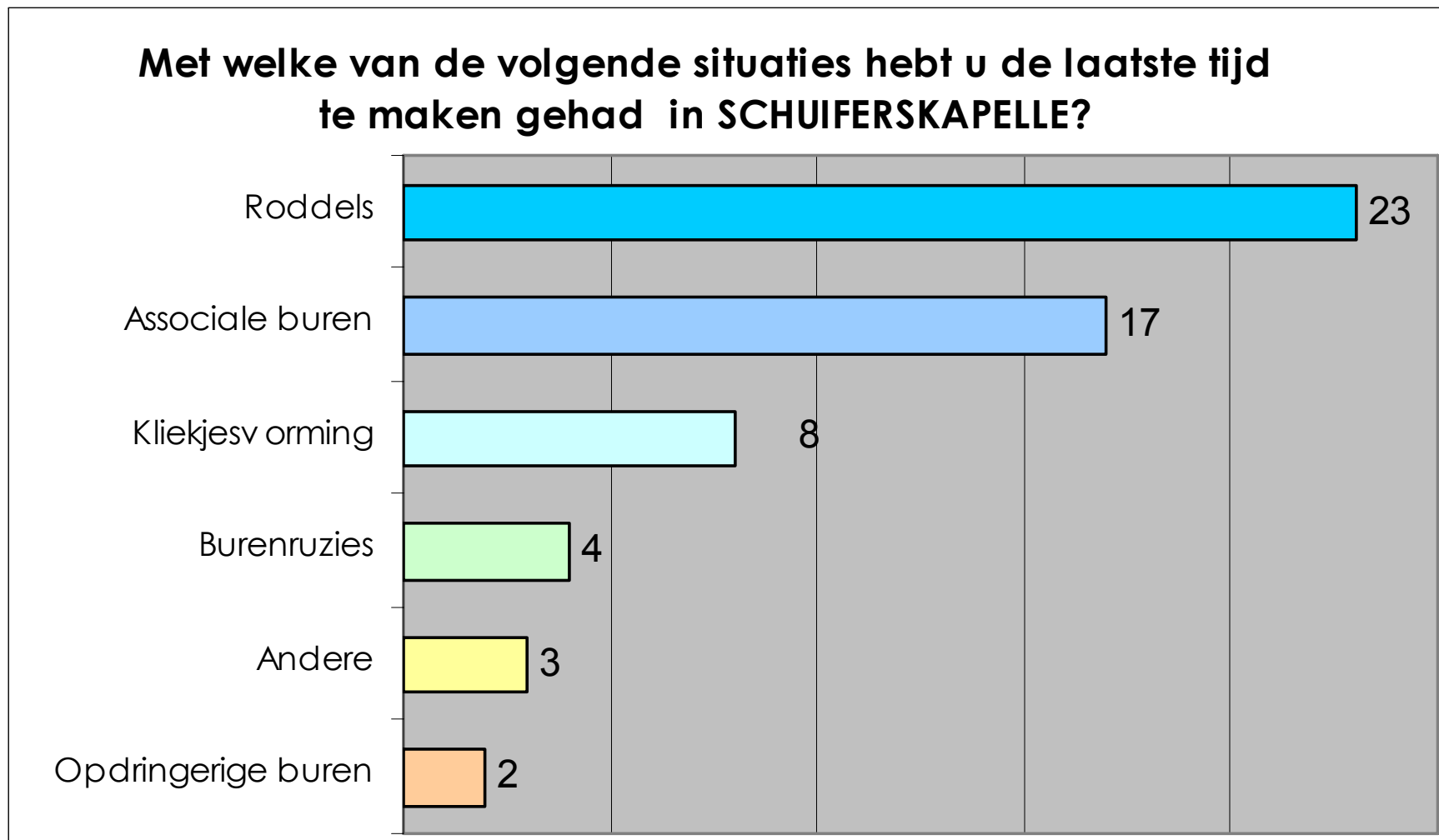
43. Hoe belangrijk vindt u het om het hoevetoerisme in SCHUIFERSKAPELLE te stimuleren?



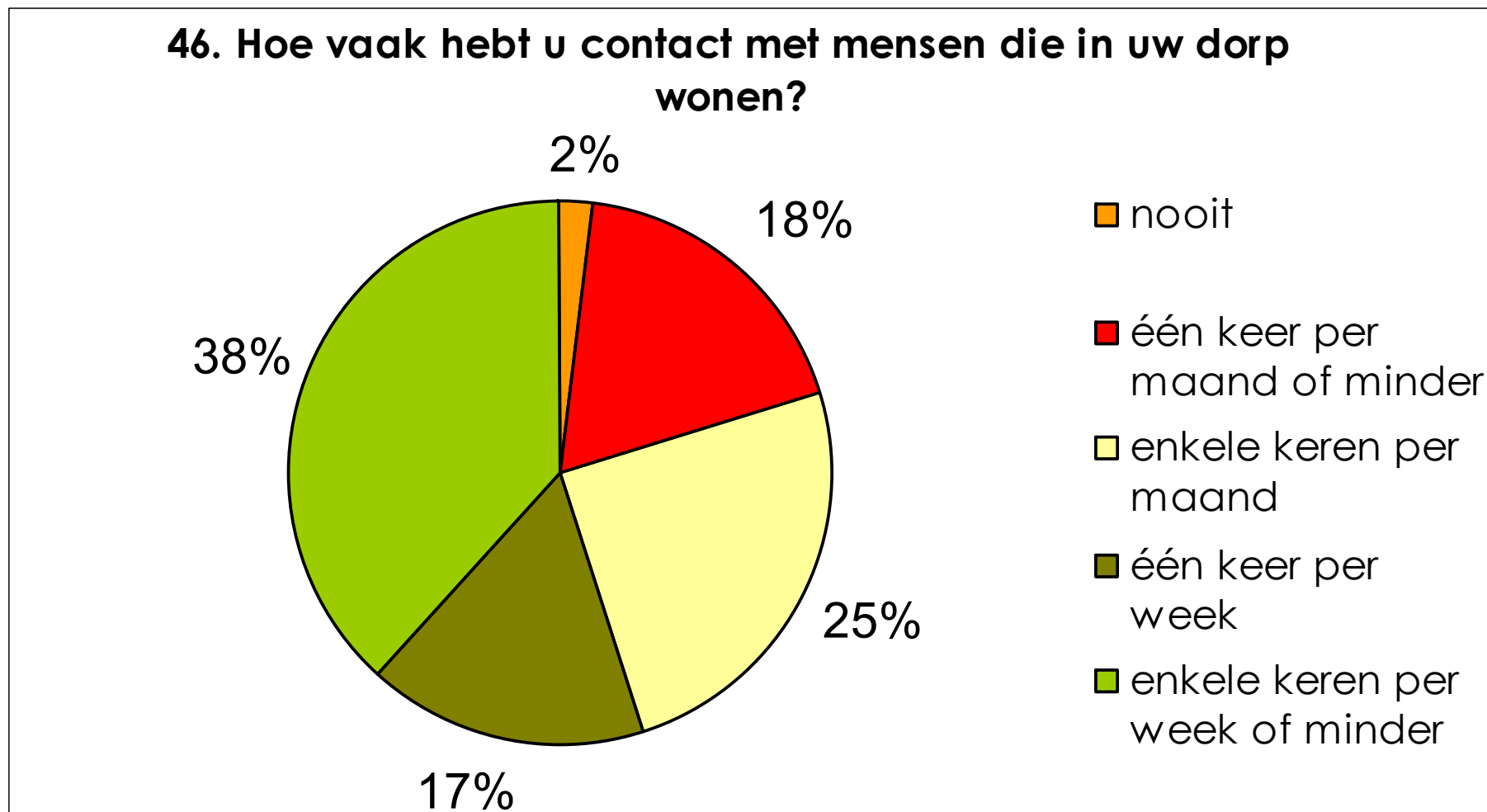
44. Hoe is uw relatie met de buren?



45. Met welke van de onderstaande situaties hebt u de laatste tijd te maken gehad in SCHUIFERSKAPELLE?

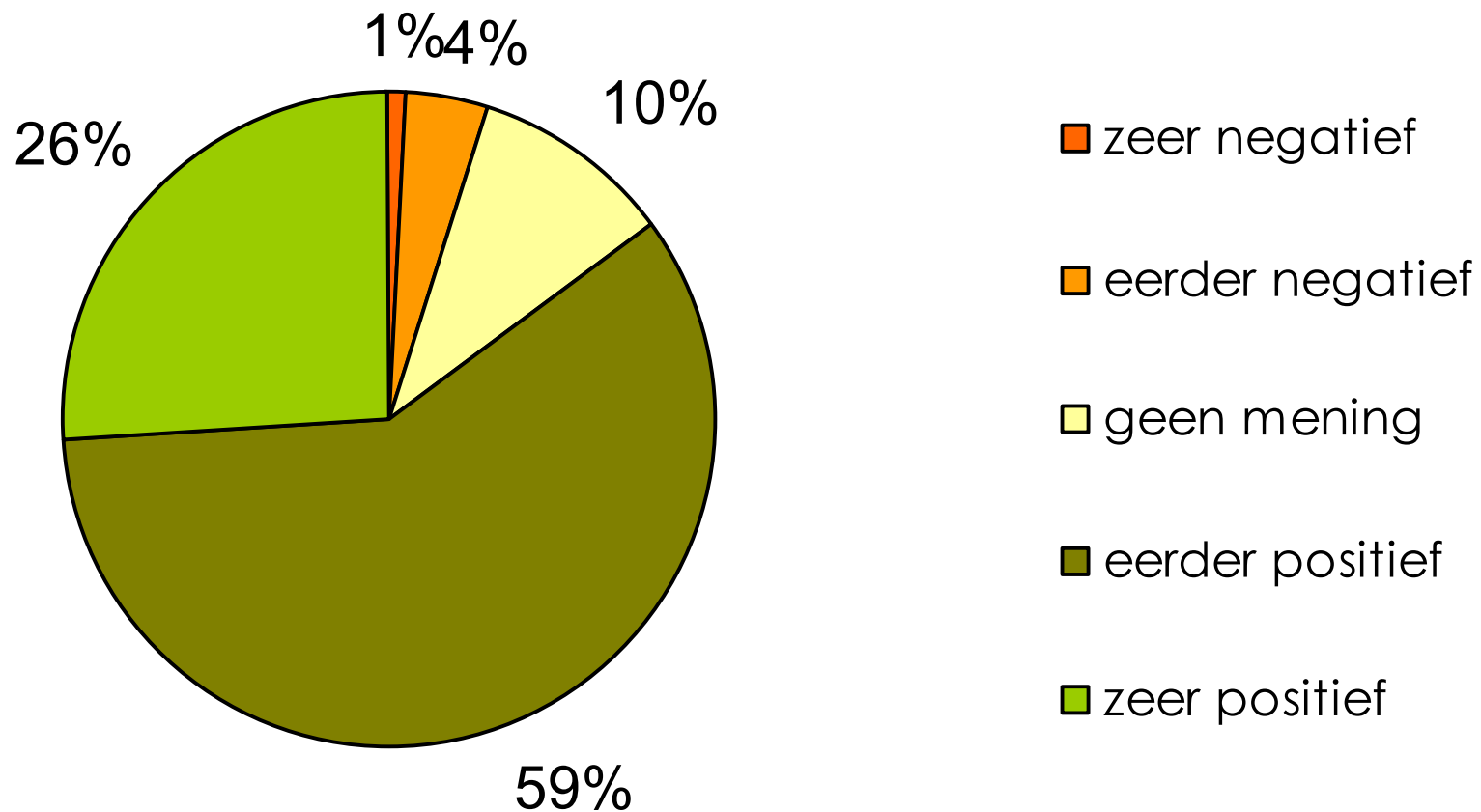


46. Hoe vaak hebt u contact met mensen die in uw dorp wonen?



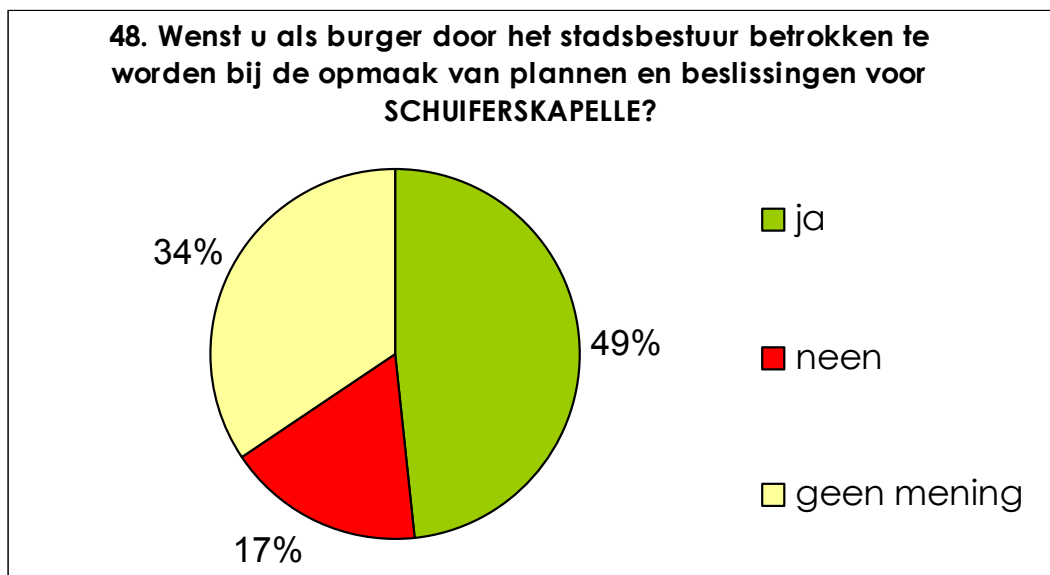
47. Hoe ervaart u dit contact?

47. Hoe ervaart u het contact met mensen die in uw dorp wonen?

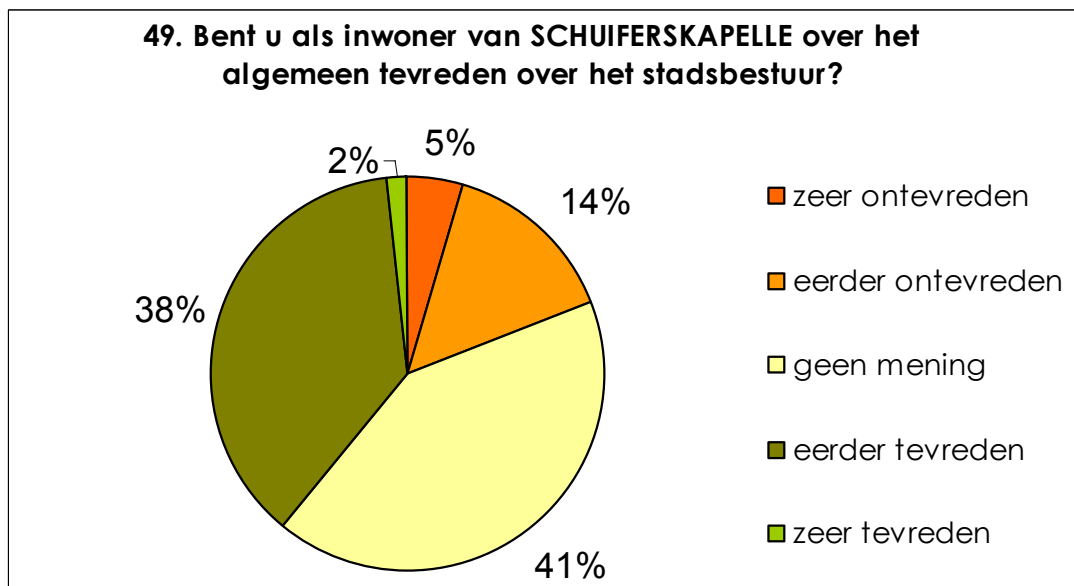


DE RELATIE MET HET LOKAAL BESTUUR

48. **Wenst u als burger door het stadsbestuur betrokken te worden bij de opmaak van plannen en beslissingen voor SCHUIFERSKAPELLE?**

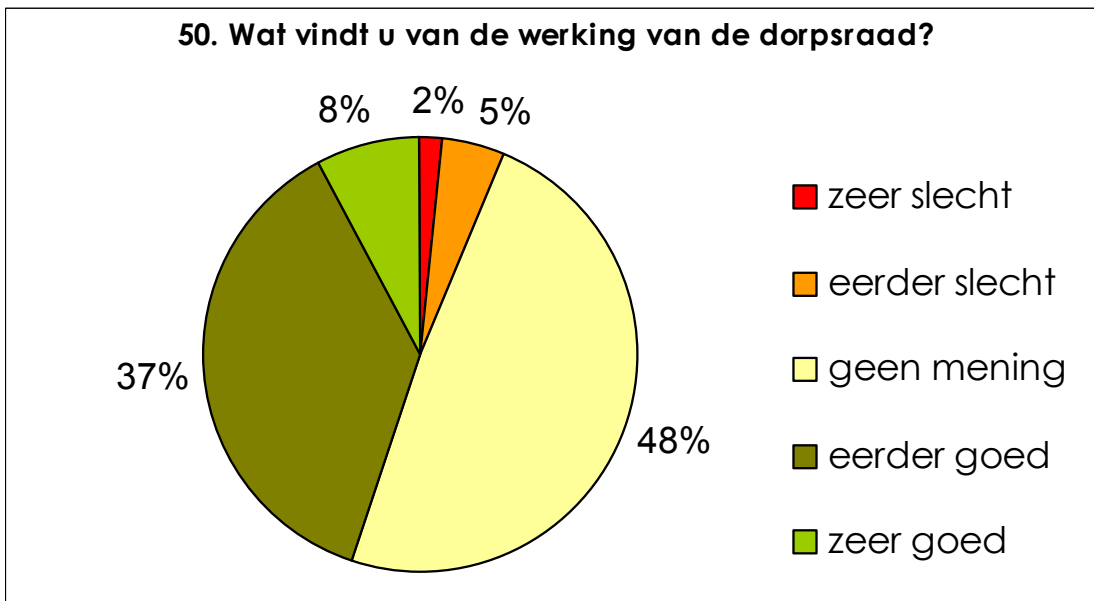


49. **Bent u als inwoner van SCHUIFERSKAPELLE over het algemeen tevreden over het stadsbestuur?**



DE WERKING VAN DE DORPSRAAD

50. Wat vindt u van de werking van de dorpsraad?



51. Hoe moeten de resultaten van dit onderzoek bekend worden gemaakt?

