

## INLEIDING

---

DORP inZICHT is een methodiek voor leefbaarheidsonderzoek in plattelandskernen. Deze van oorsprong Engelse techniek ('Village Appraisals') werd in 2000 door Steunpunt Opbouwwerk Meetjesland vertaald en naar de Vlaamse situatie overgezet. In 2001 werd in 5 Meetjeslandse dorpen een 'DORP inZICHT' georganiseerd in samenspraak met de respectievelijke gemeentebesturen.

Ook in Vinderhoutte vonden we een aantal mensen bereid om als initiatiefgroep in te staan voor de opstelling, uitvoering en verwerking van een dergelijke bevraging over het leven in Vinderhoutte en de verwachtingen die de inwoners er hebben.

De initiatiefgroep bestond oorspronkelijk uit Jozef Ardinois, André De Jongh, Theo Panhuysen, Tim Van der Mensbrugge, Brenda Van Heirsele, Gerard Vanvooren en Antoon Verhoeve.

Met het oog op het verspreiden van de vragenlijsten en het invoeren van de gegevens sloten Lima Ardinois, Myriam Bundervoet, Bieke Colpaert, Frederik Coquyt, Ishke Dehaen, Willy Devliegher, Eveline Everaerd, Walter Geleyte, Etienne Hebbrecht, Annie Houtmeyers, Marc Janssen, Ann Moeraert, Rudy Robbens, Maria Stumpf, Filip Van Holsbeke, Christine Verhoeve en Etienne Verminck zich bij de oorspronkelijke werkgroep aan.

Aan de hand van folders, affiches en persberichten werd de bevolking, voorafgaand aan de verdeling van de enquête, ingelicht over de bedoeling van deze bevraging.

Vanaf 21 april 2001 werden de vragenlijsten persoonlijk verspreid bij alle inwoners van Vinderhoutte, met de bedoeling het project te verduidelijken en de inwoners te motiveren om er aan mee te werken. De vragenlijsten werden 14 dagen later persoonlijk terug opgehaald.

Van de 480 vragenlijsten werden 334 verwerkbare exemplaren opgehaald. Gedurende de maanden juli en augustus volgde de verwerking van de formulieren.

Dit rapport bevat de analyse van deze bevraging.

Hierin worden de resultaten van iedere vraag afzonderlijk weergegeven. De bekomen gegevens zijn voornamelijk optellingen van individuele scores op basis van het aantal respondenten voor die bepaalde vraag. Hierbij worden vrijwel steeds de procentuele resultaten vermeld.

De vragen die voorzien zijn van een '\*' bevatten enkel individuele tellingen. Bij deze vragen was het echter onmogelijk om percentages te berekenen wegens een technische fout in het analyseprogramma.

Vooreerst worden enkele algemene resultaten besproken omtrent de respondenten (aantal, leeftijd en geslacht) in het hoofdstuk 'algemeen'.

Vervolgens komen - net zoals in de vragenlijst- twee delen aan bod: een huishoudelijk deel en een persoonlijk deel. De vragen uit het huishoudelijk deel konden slechts door één persoon uit het gezin worden beantwoord. De vragen uit het persoonlijk deel daarentegen konden door maximum 6 personen (vanaf 11 jaar) uit éénzelfde gezin worden ingevuld.

De vragen uit het persoonlijk deel werden tevens gegroepeerd per thema.

De conclusies uit dit rapport scheppen nieuwe kansen tot initiatieven.

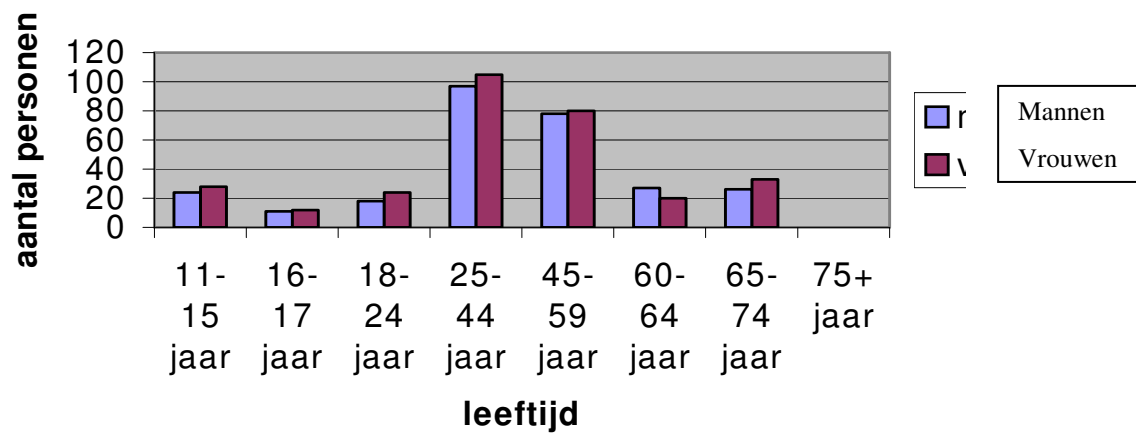
Het VINDERHOUTE inZICHT - team

# 1 ALGEMEEN

In totaal werden 480 vragenlijsten verspreid. Hiervan zijn er 334 ingevuld teruggegeven. Dit komt neer op 70% van het totaal. Dit is het percentage op basis van het aantal huishoudens in Vinderhoute (480).

Per vragenlijst konden max. 6 personen (vanaf 11 jaar) hun antwoord weergeven. In totaal hebben 613 personen vanaf 11 jaar hun zegje gedaan via deze bevraging.

## Leeftijd en geslacht van de respondenten



De grootste groep respondenten behoort tot de leeftijdscategorie 25-44 jaar. Dit is 33% van het totaal aantal respondenten. 48% van deze groep zijn mannen en 52% zijn vrouwen.

**Hoe moeten de resultaten van dit onderzoek bekend worden gemaakt?**

*Meerdere antwoorden meerkeuzevraag*

Door middel van een rapport	27%
Door middel van een bijeenkomst	13%
Door middel van een informatieblad in de brievenbus	87%
Door middel van een tentoonstelling	10%

**Indien u interesse hebt om mee te werken aan het verder verloop van dit project, op welke manier zou u dat willen doen?**

*Meerdere antwoorden meerkeuzevraag*

Invoegen van gegevens in de computer	19%
Ronddragen van folders/informatieblaadje	31%
Bekendmaking van de resultaten	40%
Stappen ondernemen om de wensen om te zetten in realiteit	50%

**Ontbraken er in deze vragenlijst vragen waarvan u vindt dat deze moesten gesteld worden?**

*Open vraag*

*Wat vindt u van de herinrichting van het dorp?  
Bent u tevreden over de informatiediensten van het dorp?  
Waar moeten er fietspaden bijkomen?  
Vragen over de bouwstijl die mede het landelijk karakter van het dorp bepaalt.  
Wat vindt u van een asielcentrum in uw buurt?  
Welk vervoermiddel gebruik je voor verplaatsingen binnen het dorp?  
Bent u tevreden over de behulpzaamheid en vriendelijkheid op de containerparken in uw omgeving?  
Is er een apotheek, slager, postkantoor, bank of geldautomaat nodig in Vinderhoute?  
Vragen naar belangstelling voor culturele activiteiten.  
Hoe is het gesteld met het bezoek aan plaatselijke openbare gelegenheden?  
Waarom wordt al dan niet gekozen voor de dorpsschool?  
Welke activiteiten zouden moeten opgestart worden voor de jeugd?*

## SOORTEN VRAGEN

De vragenlijst bevatte zeven soorten vragen. Sommige waren snel en eenvoudig te beantwoorden, andere waren complexer en vroegen meer inspanning van de respondenten.

Elke soort vraag diende op een andere wijze te worden ingevuld, en vraagt dus ook een specifieke kijk op de gegevens.

Om hiermee rekening te kunnen houden werd in dit rapport het type vraagstelling steeds vermeld bij de desbetreffende vragen.

Hierna volgt een korte omschrijving van de verschillende soorten vragen:

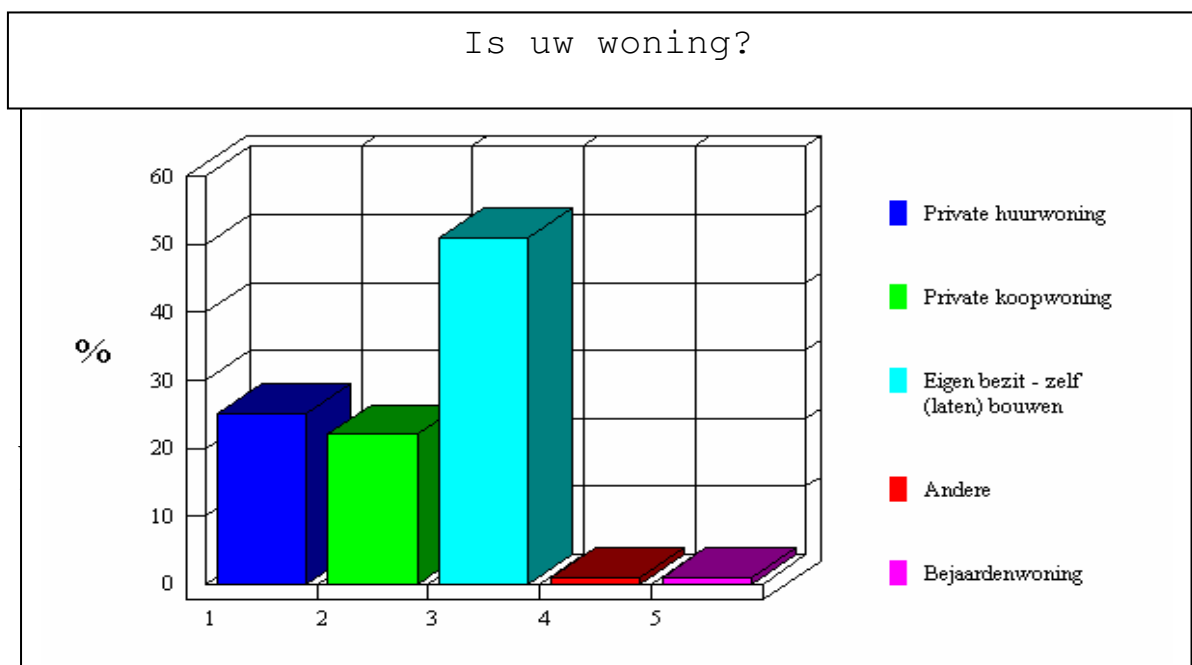
- Ja / nee vraag  
Dit is een vraag die enkel met 'ja' of 'nee' kon worden beantwoord door het respectievelijke vakje aan te kruisen.
- Eén antwoord meerkeuzevraag  
Dit type vraag houdt in dat er slechts één antwoord mocht aangekruist worden als antwoord op de vraag.
- Meerdere antwoorden meerkeuzevraag  
Bij dit soort vragen kon men meerdere antwoorden aankruisen, maar het hoefde niet.
- Gecodeerde vraag  
Bij dit type vragen werd geen kruisje ingevuld maar een cijfer. Dit cijfer komt overeen met een antwoord of een waardetoekenning als antwoord op een stelling.
- Open vraag  
Bij dit soort vragen kon men niet kiezen uit een keuzelijst van antwoorden, maar diende men een antwoord neer te schrijven.
- Numerieke vraag  
Als antwoord op de numerieke vragen diende men een cijfer weer te geven.
- Meerdere numerieke vraag  
Bij meerdere numerieke vragen kon men meerdere aantallen invullen.

## 2 HUISHOUELIJK DEEL

### Is uw woning?

*Eén antwoord meerkeuzevraag*

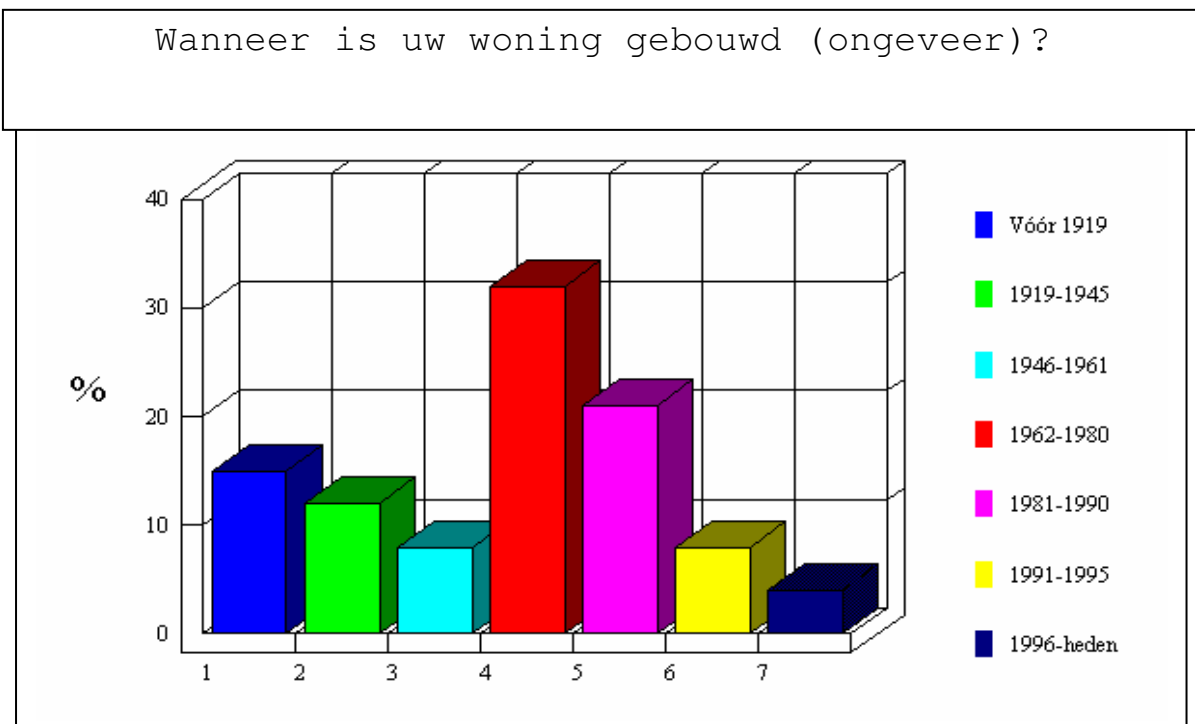
Private huurwoning	25%
Private koopwoning	22%
Eigen bezit - zelf (laten) bouwen	51%
Andere	1%
Bejaardenwoning	1%



## Wanneer is uw woning gebouwd (ongeveer)?

*Eén antwoord meerkeuzevraag*

Vóór 1919	15%
1919-1945	12%
1946-1961	8%
1962-1980	32%
1981-1990	21%
1991-1995	8%
1996-heden	4%



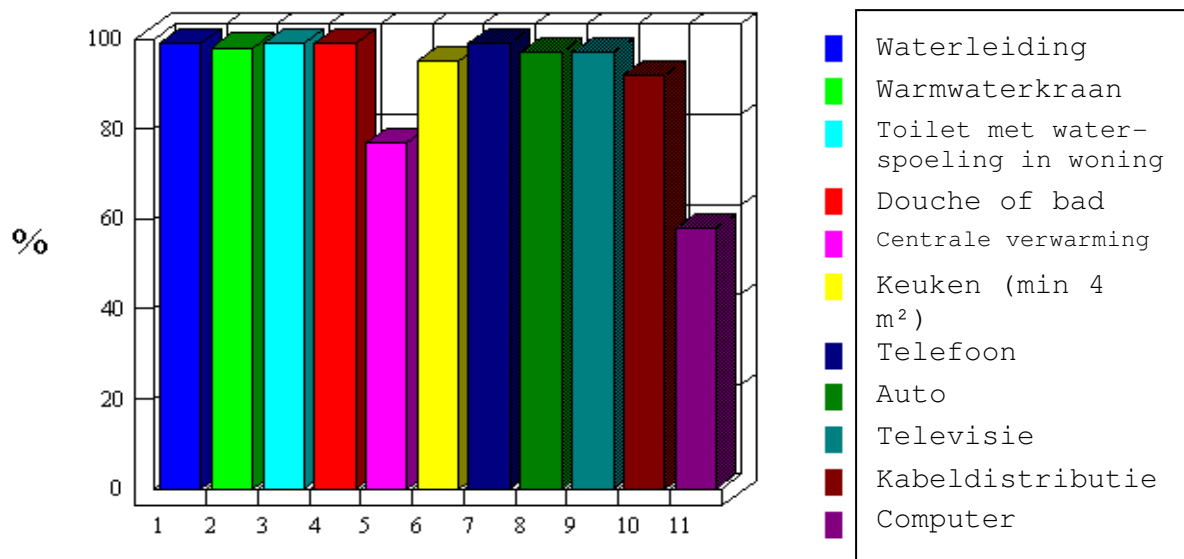
## Beschikt u over de volgende voorzieningen? \*

*Meerdere antwoorden meerkeuzevraag*

Aantal individuen

Waterleiding	263
Warmwaterkraan	262
Toilet met waterspoeling in de woning	263
Douche of bad	264
Centrale verwarming	206
Keuken (min. 4m <sup>2</sup> )	253
Telefoon	263
Auto	258
Televisie	258
Kabeldistributie	244
Computer	153

Beschikt u over de volgende voorzieningen?



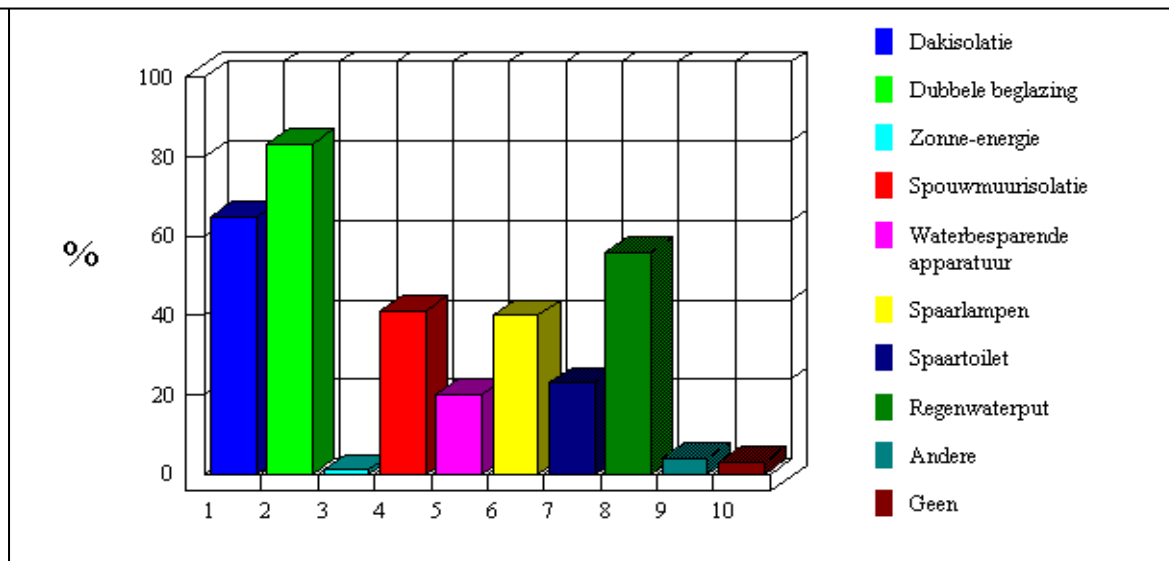
## Heeft uw woning één van de volgende energie- en waterbesparende voorzieningen? \*

*Meerdere antwoorden meerkeuzevraag*

Aantal individuen

Dakisolatie	170
Dubbele beglazing	219
Zonne-energie	2
Spouwmuurisolatie	109
Waterbesparende apparatuur	52
Spaarlampen	106
Spaartoilet	61
Regenwaterput	148
Andere	11
Geen	8

Heeft uw woning een van de volgende energie- of waterbesparende voorzieningen?

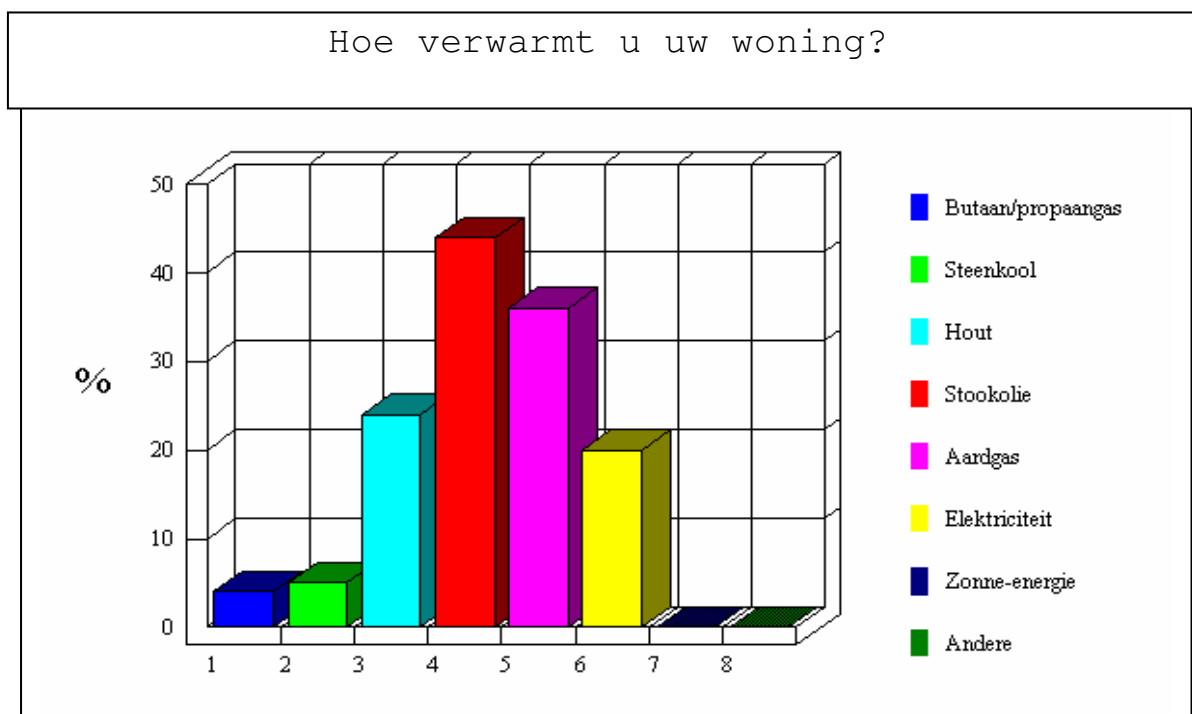


## Hoe verwarmt u uw woning? \*

*Meerdere antwoorden meerkeuzevraag*

Aantal individuen

Butaan/propaangas	12
Steenkool	14
Hout	64
Stookolie	120
Aardgas	97
Elektriciteit	53
Zonne-energie	1
Andere	1

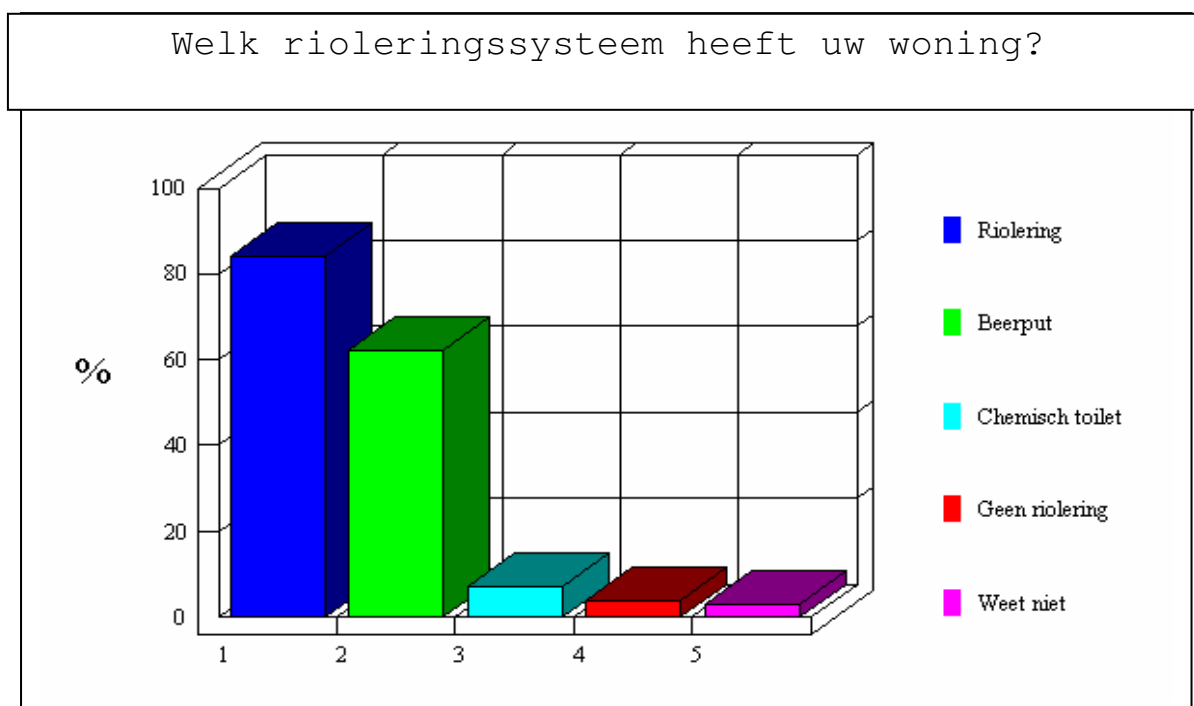


## Welk rioleringsysteem heeft uw woning? \*

Meerdere antwoorden meerkeuzevraag

Aantal individuen

Riolering	222
Beerput	163
Chemisch toilet	18
Geen riolering	11
Weet niet	9

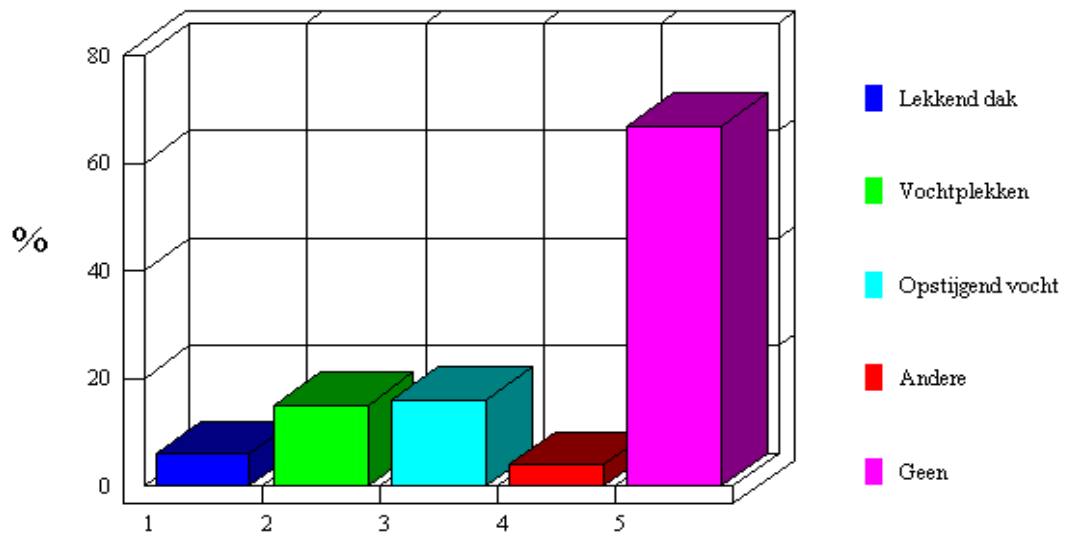


Hebt u last van het volgende in uw woning? \*

Ja / nee vraag

Lekkend dak	12
Vochtplekken	32
Opstijgend vocht	34
Andere	9
Geen	143

Hebt u last van het volgende in uw woning?

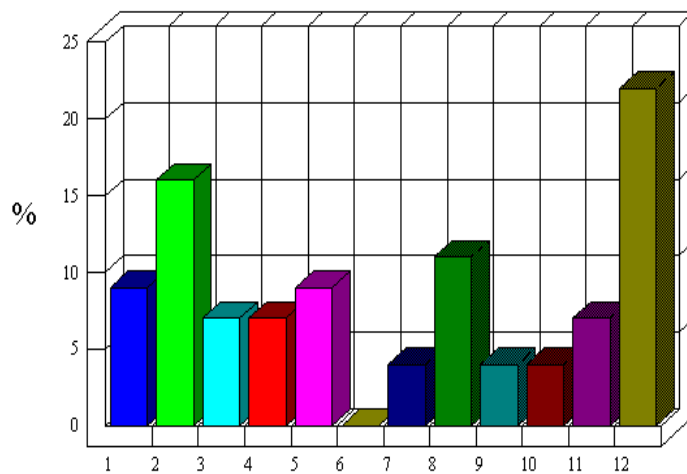


**Indien uw gezin, of iemand in uw gezin, momenteel een ander onderkomen zoekt, om welke reden is dat? Geef enkel de belangrijkste reden.**

*Eén antwoord meerkeuzevraag*

In verband met werk	9%
Familiale redenen	16%
In verband met onderwijs	7%
Om goedkoper te wonen	7%
Om groter te wonen	9%
Om kleiner te wonen	0%
In een betere buurt willen wonen	4%
In verband met bereikbaarheid/mobiliteit	11%
In verband met de behoefte van een ouder	4%
In een meer stedelijk gebied willen wonen	4%
Om sociale redenen (roddel/burenruzie)	7%
Andere	22%

Indien het gezin of een gezinslid een ander onderkomen zoekt, om welke reden is dat?



1. Ivm werk
2. Familiale redenen
3. Ivm onderwijs
4. Goedkoper wonen
5. Groter wonen
6. Kleiner wonen
7. In betere buurt wonen
8. Ivm bereikbaarheid/mobiliteit
9. Ivm behoefte ouder
10. In meer stedelijk gebied wonen
11. Sociale redenen
12. Andere

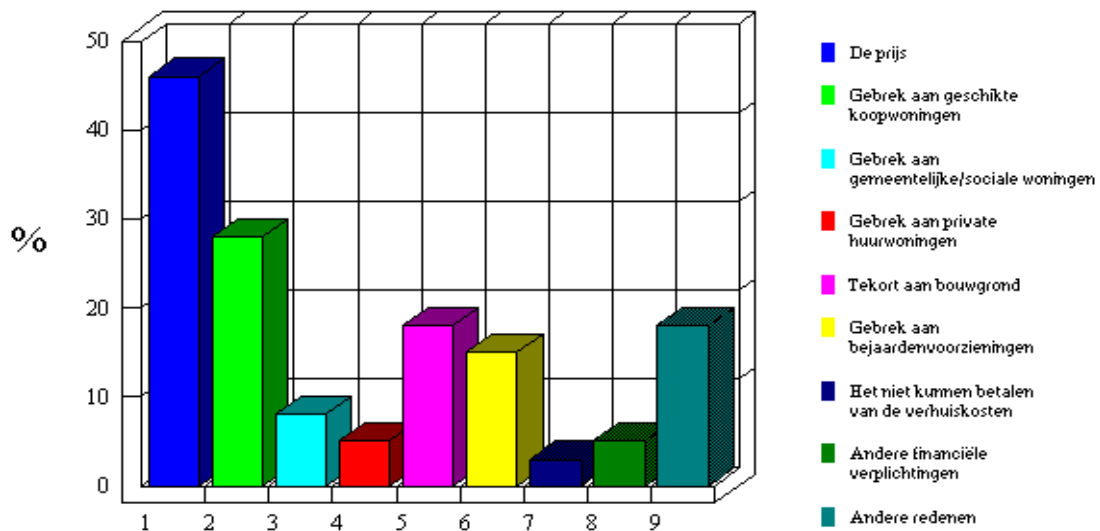
**Als uw gezin/gezinslid niet in staat is te verhuizen naar de gewenste woning, is dat vanwege?**

*Meerdere antwoorden meerkeuzevraag*

Aantal individuen

De prijs	18
Gebrek aan geschikte koopwoningen	11
Gebrek aan gemeentelijke/sociale woningen	3
Gebrek aan private huurwoningen	2
Tekort aan bouwgrond	7
Gebrek aan bejaardenvoorzieningen	6
Het niet kunnen betalen van de verhuiskosten	1
Andere financiële verplichtingen	2
Andere redenen	7

Niet in staat te verhuizen vanwege:



**Duidt aan over hoeveel van de volgende (motor)voertuigen uw  
gezin beschikt.**

*Meerdere numerieke antwoorden*

Fiets	647
Bromfiets	31
Moto	21
Personenauto	376
Bestelwagen/busje	17
Vrachtwagen	4
Tractor	16
Andere	5

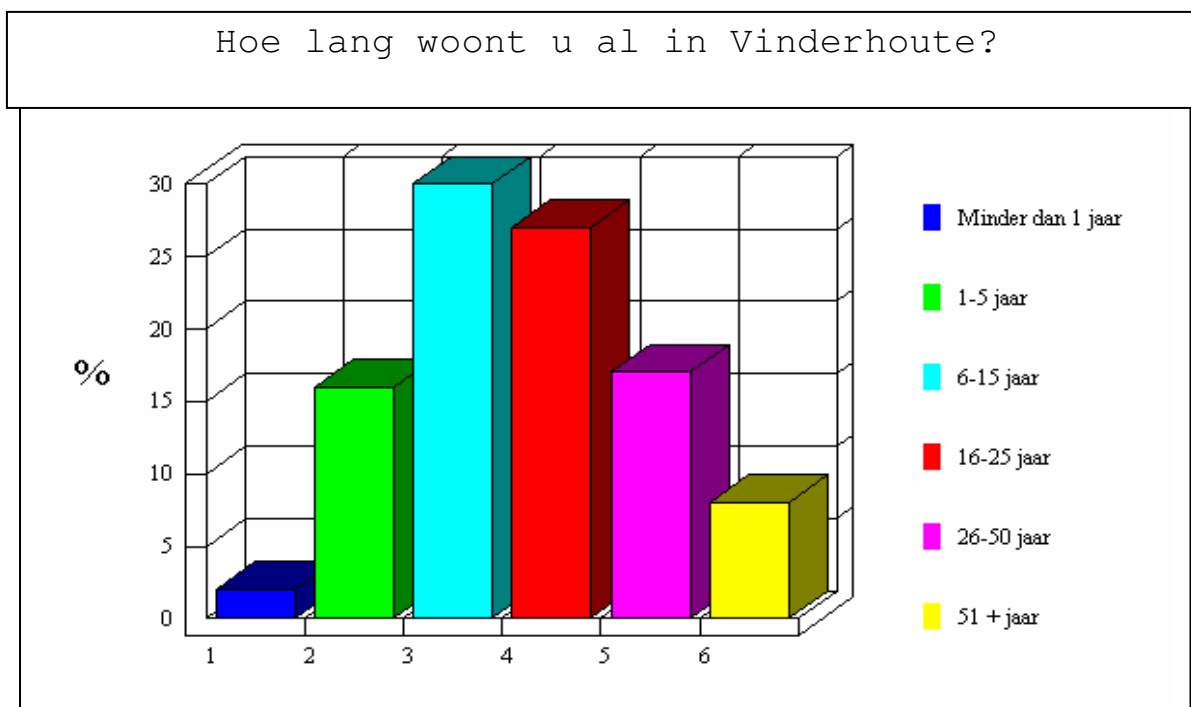
### 3 PERSOONLIJK DEEL

#### WOONSITUATIE

#### Hoe lang woont u al in Vinderhoute?

*Eén antwoord meerkeuzevraag*

Minder dan 1 jaar	2%
1-5 jaar	16%
6-15 jaar	30%
16-25 jaar	27%
26-50 jaar	17%
51 + jaar	8%



## Wat is de reden dat u hier nu woont in Vinderhoute?

Meerdere antwoorden meerkeuzevraag

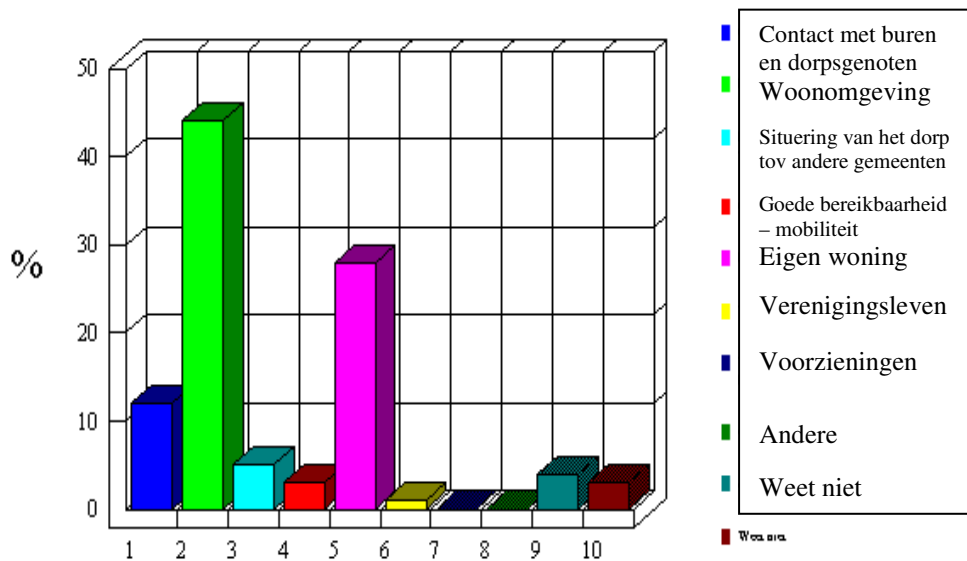
Hier geboren	25%
Huwelijk	18%
Samenwonen/eerste huis	12%
Met familie meegekomen	8%
Werk in de regio	12%
Familie in de buurt	10%
Hier gepensioneerd	6%
Liefde voor dorpsleven	16%
Liefde voor landelijk leven	35%
Een goed huis	27%
Een goede verbinding (wegennet)	10%
Andere	6%

## Wat maakt het voor u aantrekkelijk om te wonen in Vinderhoute?

Eén antwoord meerkeuzevraag

- Contact met burens en dorpsgenoten
- De woonomgeving
- De situering van het dorp ten opzichte van andere gemeenten
- Goede bereikbaarheid/mobiliteit
- De eigen woning
- Verenigingsleven
- Voorzieningen (winkels/school/bibliotheek e.d.)
- Andere
- Weet niet

Wat maakt het voor u aantrekkelijk om te wonen in Vinderhoute?

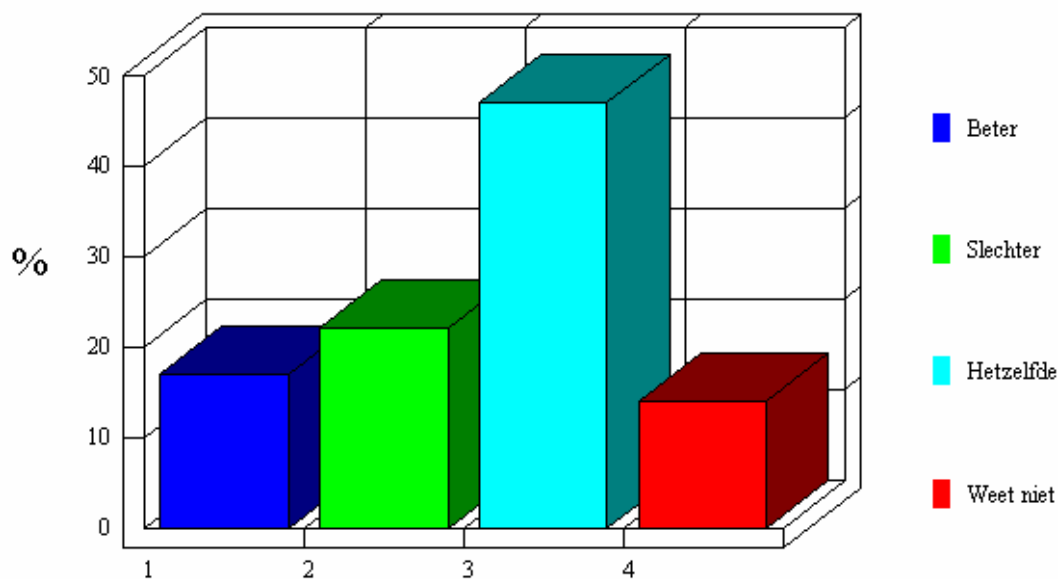


**Hoe is de kwaliteit van het leven in Vinderhoute vergeleken met 10 jaar geleden? (enkel in te vullen door personen die langer dan 10 jaar in het dorp wonen)**

*Eén antwoord meerkeuzevraag*

Beter	17%
Slechter	22%
Hetzelfde	47%
Weet niet	14%

Hoe is de kwaliteit van het leven in Vinderhoute in vergelijking met 10 jaar terug?



**CONCLUSIES WOONSITUATIE**

57% van de respondenten woont reeds 6-25 jaar in Vinderhoute; 25% is er geboren.

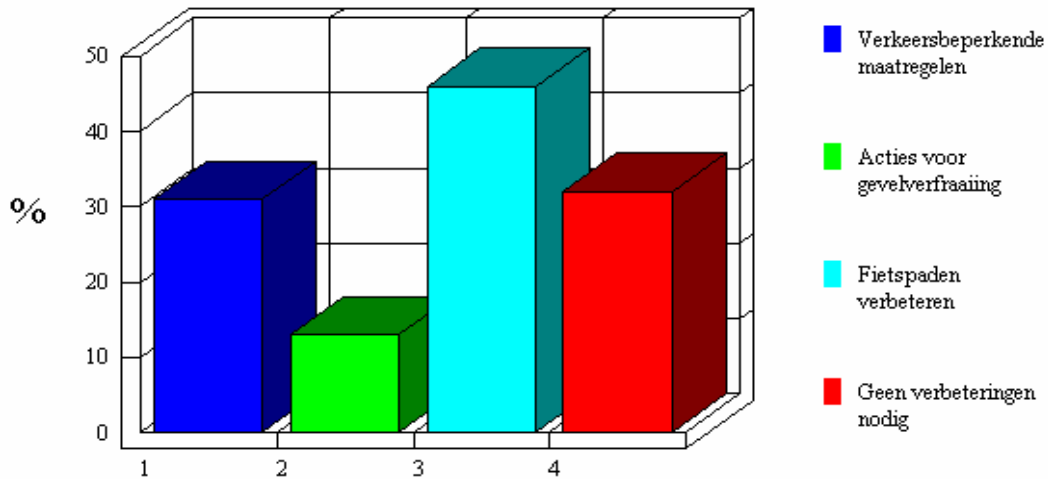
De kwaliteit van het leven in Lindehouten wordt door 47% als hetzelfde beschouwt in vergelijking met 10 jaar geleden.

**Denkt u dat het centrum van Vinderhoute verbeterd kan worden door de volgende voorstellen?**

*Meerdere antwoorden meerkeuzevraag*

Verkeersbeperkende maatregelen	31%
Acties voor gevelverfraaiing	13%
Fietspaden verbeteren	46%
Geen verbeteringen nodig	32%

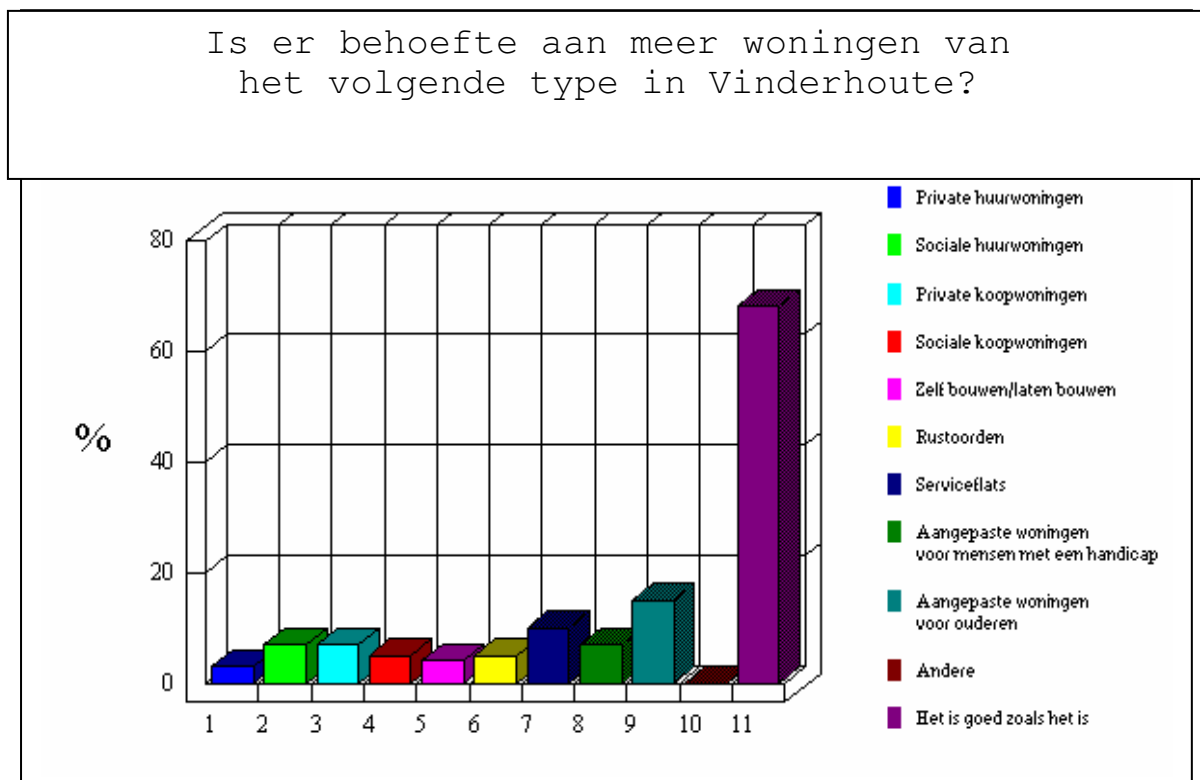
Denkt u dat het centrum van Vinderhoute kan verbeterd worden door de volgende voorstellen?



## Is er behoefte aan meer woningen van het volgende type in Vinderhoute?

*Meerdere antwoorden meerkeuzevraag*

Private huurwoningen	3%
Sociale huurwoningen	7%
Private koopwoningen	7%
Sociale koopwoningen	5%
Zelf bouwen/laten bouwen	4%
Rustoorden	5%
Serviceflats	11%
Aangepaste woningen voor mensen met een handicap	7%
Aangepaste woningen voor ouderen	15%
Andere	0%
Het is goed zoals het is	68%



**Wat is uw mening over de ruimtelijke ordening (bouwontwikkelingen van de laatste jaren) in Vinderhoute?**

*Eén antwoord meerkeuzevraag*

Te veel nieuwbouw	22%
Te weinig nieuwbouw	2%
Te dure huizen	19%
Te grote huizen	5%
Te kleine huizen	1%
Te weinig renovatie van bestaande huizen	15%
Te weinig bijkomende bouwgrond	0%
Het is goed zoals het is	68%

**CONCLUSIES WONINGMARKT / RUIMTELIJKE PLANNING**

Het verbeteren van de fietspaden krijgt van 46% de voorkeur als voorstel ter verbetering van het centrum van Vinderhoute. Vooral de fietspaden in de Brugstraat, de Neerstraat en de Drongensesteenweg zijn in slechte staat. In de Molenstraat is geen fietspad aanwezig.

De vraag naar woningen voor ouderen is relatief groot: 15% heeft behoefte aan aangepaste woningen voor ouderen en; 11% vraagt naar serviceflats. Opmerkelijk is tevens dat 68% van de respondenten vindt dat het goed is zoals het is.

Het renoveren van bestaande woningen geniet bij 15% van de respondenten de voorkeur.

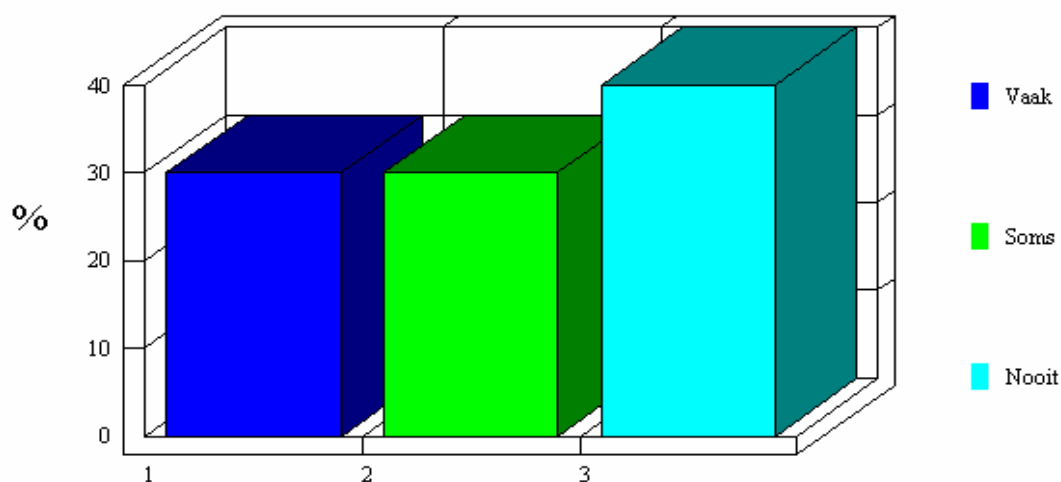
**TRANSPORT / MOBILITEIT**

**Ondervindt u vervoersproblemen om van Vinderhoute naar andere plaatsen te gaan?**

*Eén antwoord meerkeuzevraag*

Vaak	30%
Soms	30%
Nooit	40%

Ondervindt u vervoersproblemen om van Vinderhoute naar andere plaatsen te gaan?

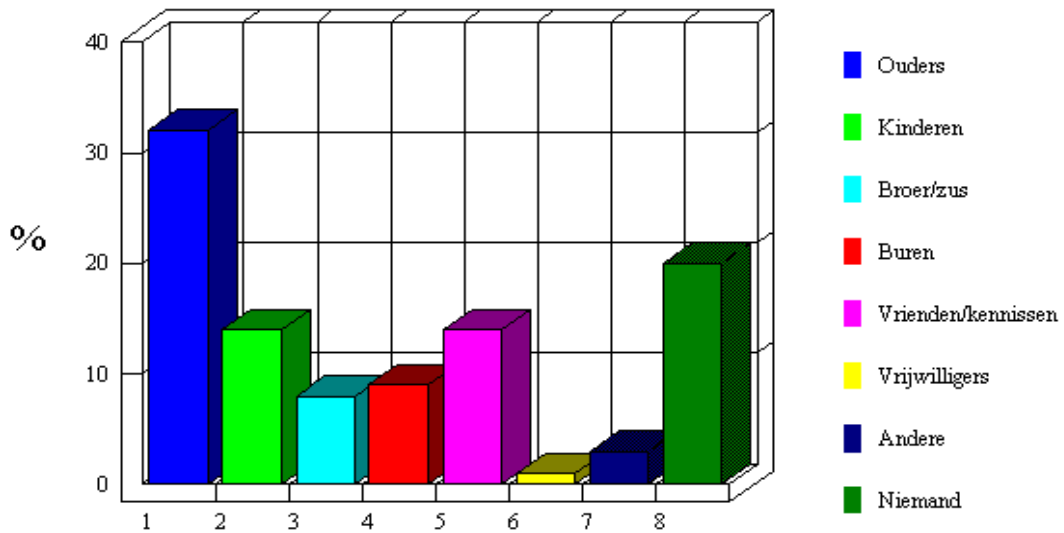


**Indien u geen wagen ter beschikking hebt, op wie kunt u beroep doen voor vervoer met de auto?**

*Eén antwoord meerkeuzevraag*

Ouders	32%
Kinderen	14%
Broer/zus	8%
Buren	9%
Vrienden/kennissen	14%
Vrijwilligers	1%
Andere	3%
Niemand	20%

Op wie kunt u beroep doen voor vervoer met de auto?

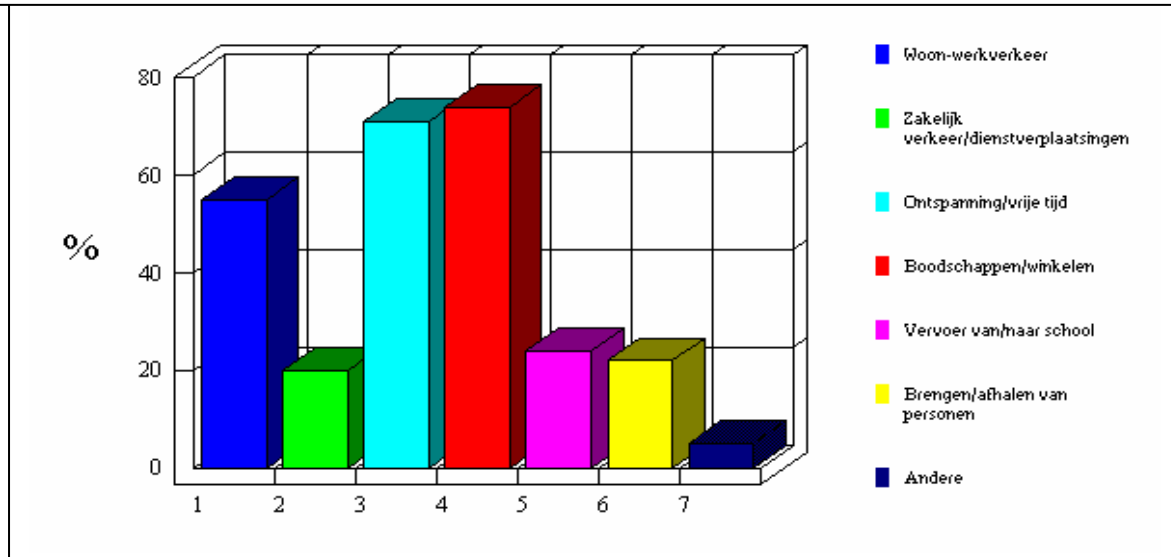


## Indien u beschikt over een auto, waarvoor gebruikt u hem dan?

*Meerdere antwoorden meerkeuzevraag*

Woon-werkverkeer	55%
Zakelijk verkeer/dienstverplaatsingen	20%
Ontspanning/vrije tijd	71%
Boodschappen/winkelen	74%
Vervoer van/naar school	24%
Brengen/afhalen van personen	22%
Andere	5%

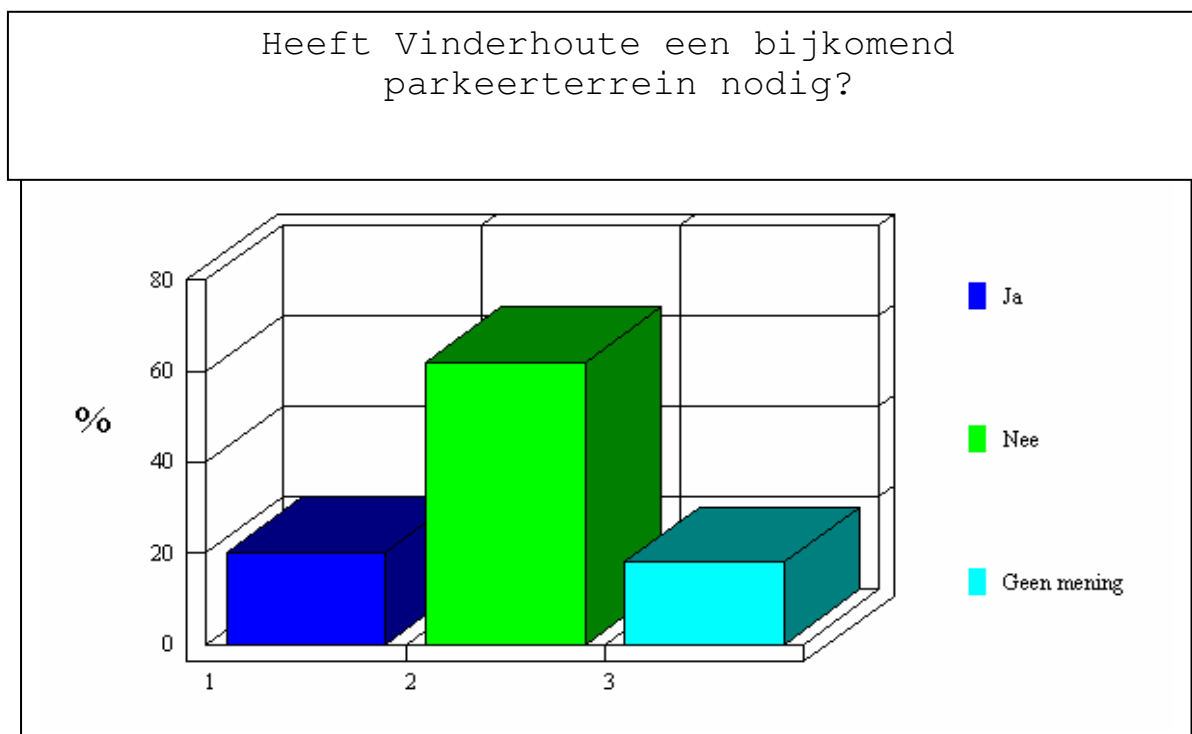
Indien u beschikt over een auto,  
waarvoor gebruikt u hem dan?



## Heeft Vinderhoute een bijkomend parkeerterrein nodig?

*Eén antwoord meerkeuzevraag*

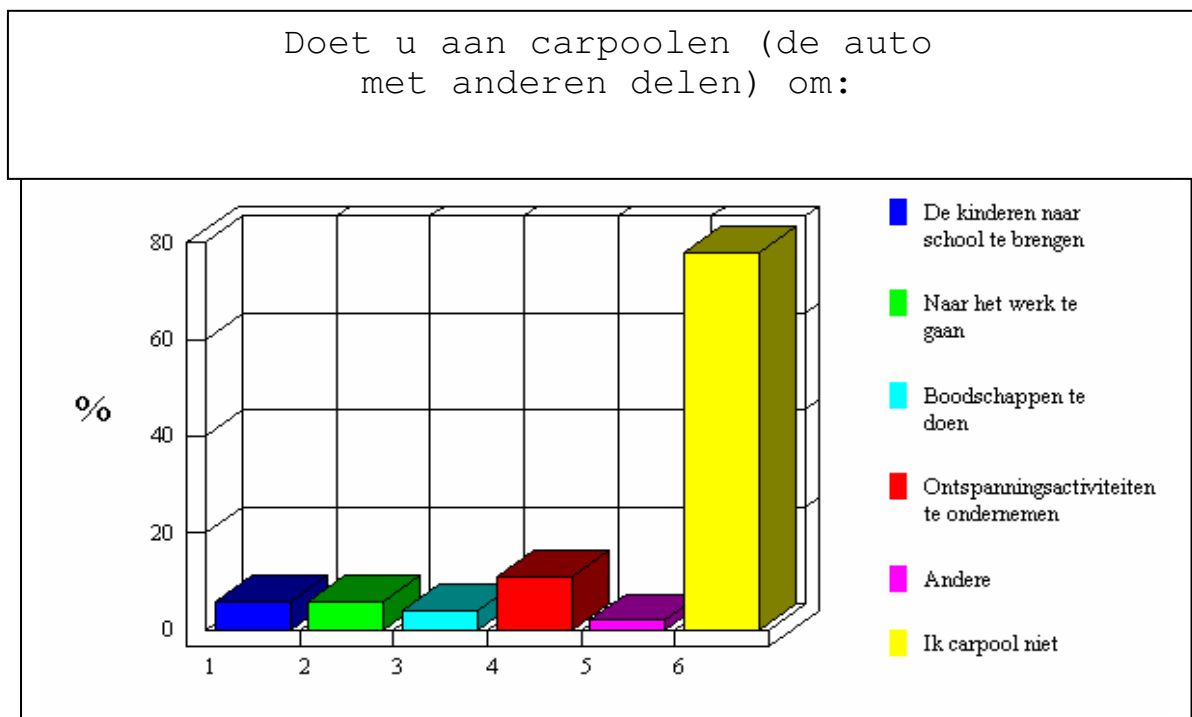
Ja	20%
Nee	62%
Geen mening	18%



## Doet u aan carpoolen (de auto met anderen delen) om:

*Meerdere antwoorden meerkeuzevraag*

De kinderen naar school te brengen	6%	37
Naar het werk te gaan	6%	37
Boodschappen te doen	4%	25
Ontspanningsactiviteiten te ondernemen	11%	67
Andere	2%	12
Ik carpool niet	78%	478



**In welke mate bent u bereid om te carpoolen (auto-deling) voor de volgende activiteiten?**

*Gecodeerde vraag*

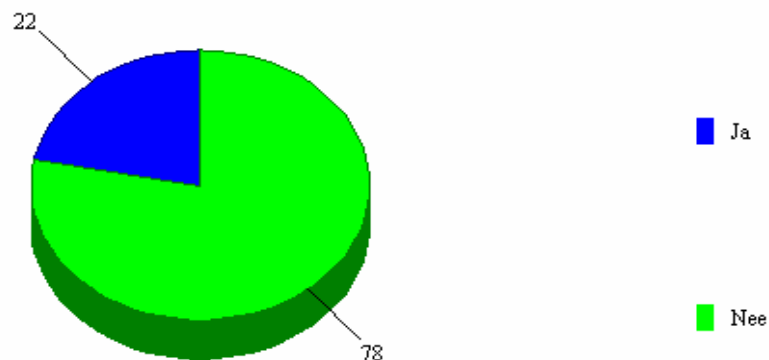
	zeker bereid	enigszins bereid	niet bereid
De kinderen naar school brengen	21%	7%	27%
Naar het werk te gaan	14%	15%	33%
Boodschappen doen	8%	11%	40%
Ontspanningsactiviteiten ondernemen	22%	18%	25%
Andere	2%	5%	23%

**Indien u een wagen bezit, zou u bereid zijn zich in te zetten voor een minder mobiele vervoersservice?**

*Ja / nee vraag*

Ja	22%	135
Nee	78%	478

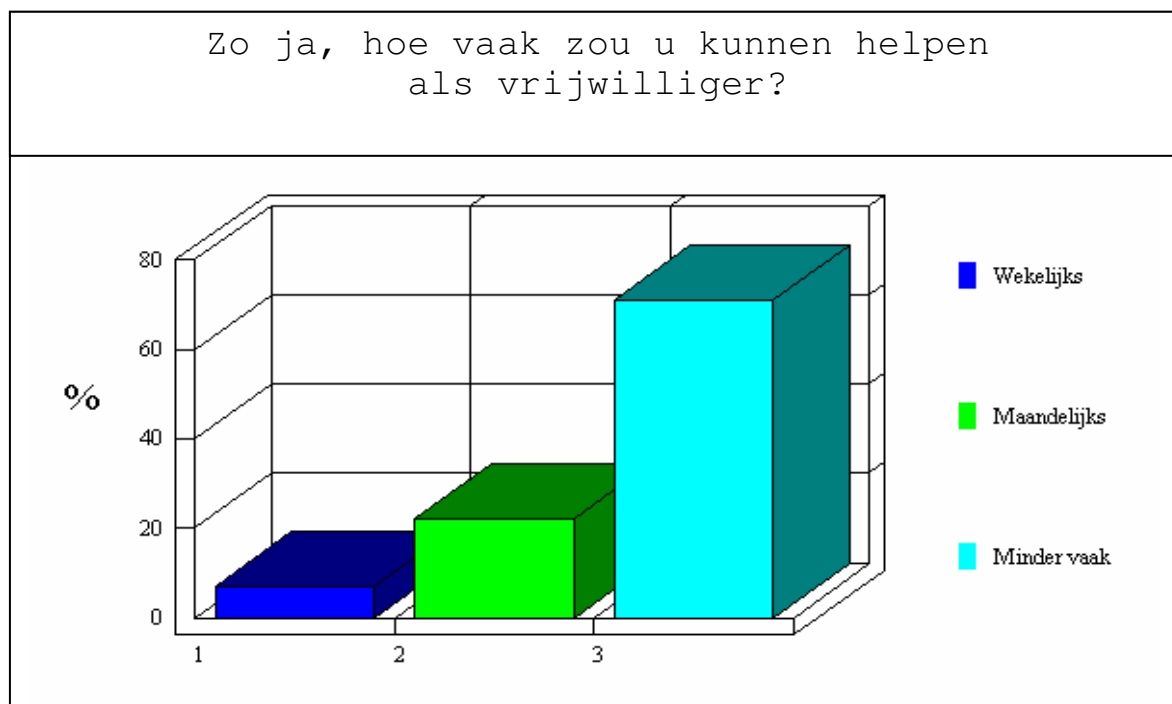
Zou u bereid zijn zich in te zetten voor een minder mobiele vervoersservice?



## Zo ja, hoe vaak zou u kunnen helpen als vrijwilliger?

*Eén antwoord meerkeuzevraag*

Wekelijks	7%
Maandelijks	22%
Minder vaak	71%

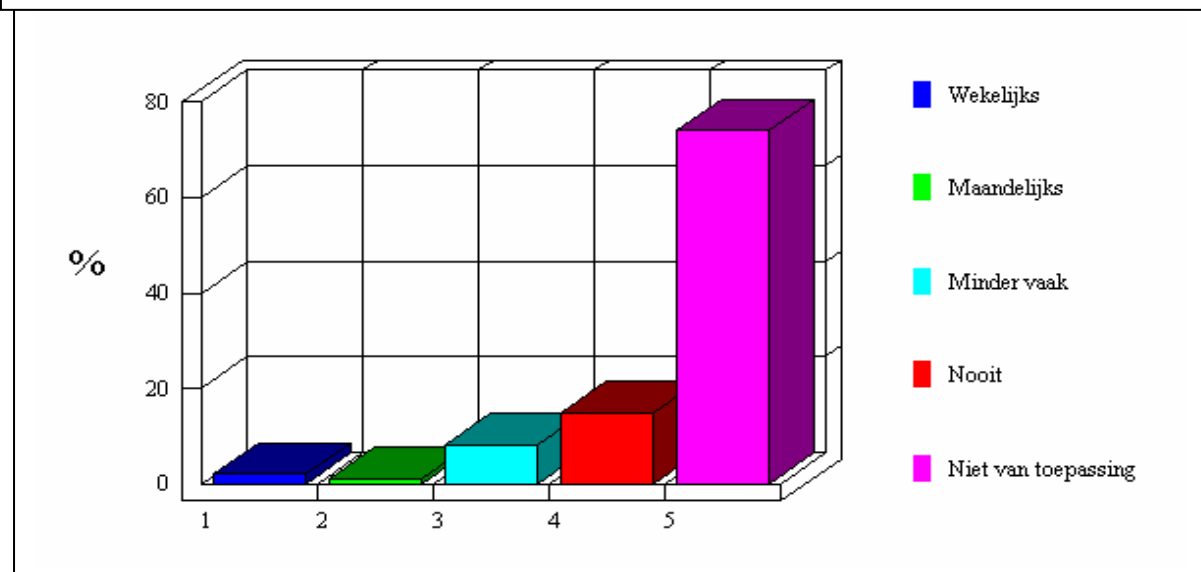


## Zou u als passagier gebruik maken van een minder mobiele vervoersservice?

*Eén antwoord meerkeuzevraag*

Wekelijks	2%
Maandelijks	1%
Minder vaak	8%
Nooit	15%
Niet van toepassing	74%

Zou u als passagier gebruik maken van een minder mobiele vervoersservice?

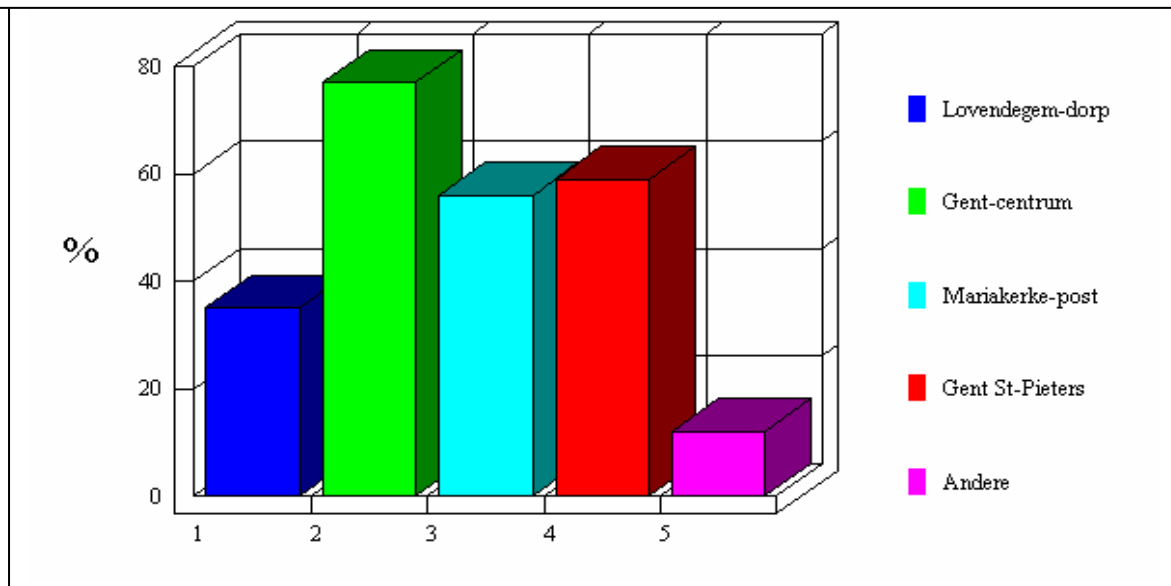


**Indien er een beter uitgebouwd openbaar vervoer zou zijn in Vinderhoute, welke bestemmingen zou de bus moeten aandoen?**

*Meerdere antwoorden meerkeuzevraag*

Lovendegem-dorp	35%
Gent-centrum	77%
Mariakerke-post	56%
Gent St-Pieters	59%
Andere	12%

Welke bestemmingen zou de lijnbus moeten aandoen indien het openbaar vervoersnet beter uitgebouwd zou zijn?



**Indien de lijnbus deze bestemmingen zou aandoen, voor welke reden en hoe vaak zou u gebruik maken van de lijnbus?**

*Gecodeerde vraag*

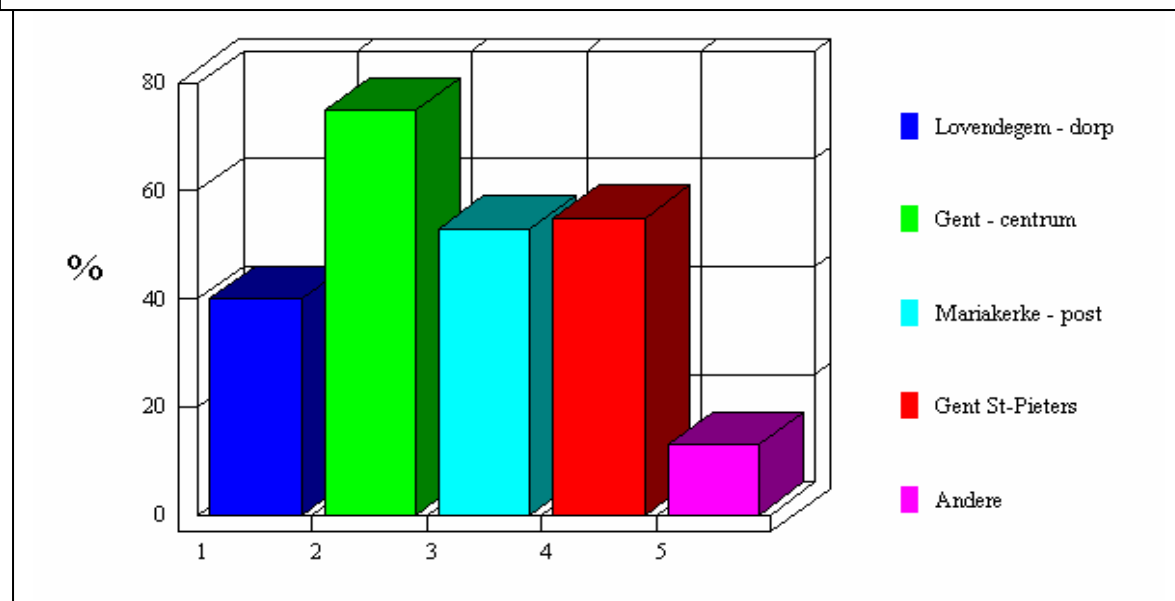
	vaak	soms	nooit
Werk	11%	13%	24%
School	13%	8%	19%
Boodschappen/winkelen	22%	40%	13%
Gezondheidszorg	6%	15%	21%
Vrije tijdsactiviteiten	20%	31%	14%
Andere	4%	10%	11%

**Indien er een belbus (bus op bestelling) komt, welke bestemmingen zou de belbus moeten aandoen?**

*Meerdere antwoorden meerkeuzevraag*

Lovendegem - dorp	40%
Gent - centrum	75%
Mariakerke - post	53%
Gent St-Pieters	55%
Andere	13%

Indien er een belbus zou zijn, welke bestemmingen zou die moeten aandoen?



**Indien de belbus deze bestemmingen zou aandoen, voor welke reden en hoe vaak zou u gebruik maken van de belbus?**

*Gecodeerde vraag*

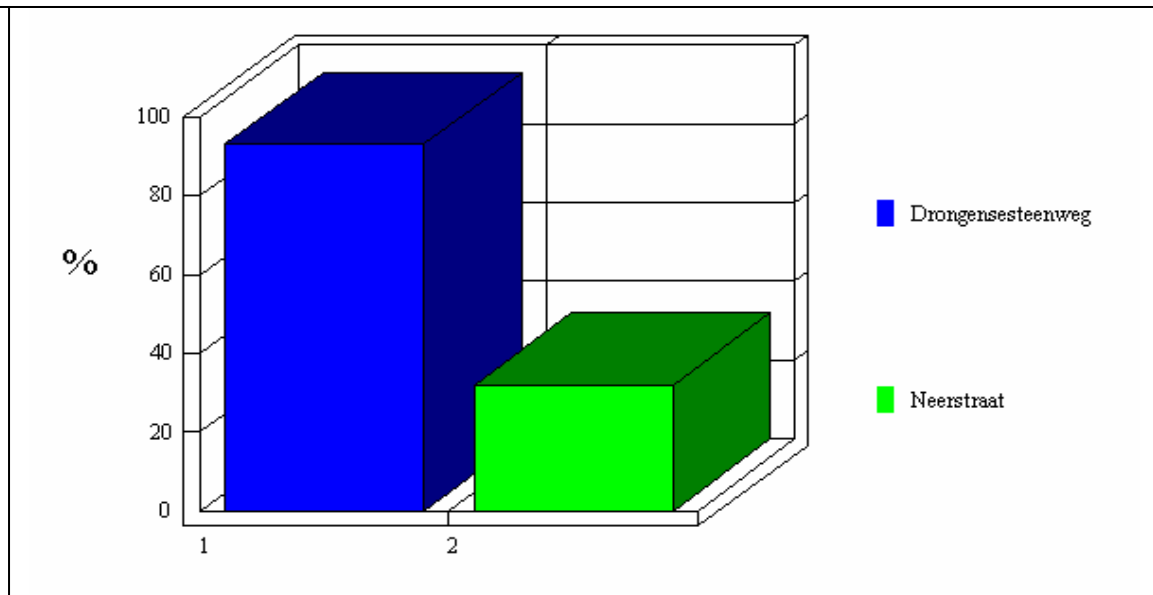
	vaak	soms	nooit
Werk	8%	13%	28%
School	9%	9%	25%
Boodschappen/winkelen	19%	40%	17%
Gezondheidszorg	5%	18%	24%
Vrije tijdsactiviteiten	14%	35%	15%
Andere	4%	11%	11%

**Welke van de volgende locaties in Vinderhoute beschouwt u als 'gevaarlijke punten'?**

*Meerdere antwoorden meerkeuzevraag*

Drongensesteenweg	93%
Neerstraat	32%

Welke zijn de gevaarlijke punten in Vinderhoute?



## Hoe beoordeelt u de toestand van de volgende zaken?

Gecodeerde vraag

	goed	redelijk	slecht	geen mening
Wegen	40%	46%	5%	2%
Trottoirs	24%	41%	19%	4%
Fietspaden	13%	35%	42%	4%
Wandelwegen	29%	29%	15%	12%
Ruiterpaden	6%	6%	6%	50%
Bermen	15%	30%	17%	18%

### CONCLUSIES TRANSPORT / MOBILITEIT

De groep inwoners die vaak of soms vervoersproblemen ondervindt om van Vinderhoute naar andere plaatsen te gaan bedraagt 60%.

20% van diegenen die geen wagen ter beschikking hebben, kunnen op niemand beroep doen voor vervoer met de auto. Dit komt neer op 75 individuen.

De vraag naar een bijkomend parkeerterrein wordt door 62% aangeduid als onnodig; slechts 20% heeft behoefte aan meer parkeerruimte.

In Vinderhoute is er een zeer grote bereidheid tot carpoolen:

Voor kinderen naar school te brengen: 102 personen

Om naar het werk te gaan: 102 personen

Voor het ondernemen van ontspanningsactiviteiten: 143 personen

108 inwoners willen zich inzetten voor een vervoersservice voor minder mobiele; 45 individuen willen hiervan gebruik maken. Het aanbod is dus groter dan de vraag!

Uit de vragen omtrent openbaar vervoer komt duidelijk de vraag naar meer openbaar vervoer naar voor: vooral de bestemmingen Gent centrum (77%), Gent St-Pieters (59%) en Mariakerke-post (56%) genieten de meeste voorkeur.

De mate van eventueel gebruik van de belbus ligt over het algemeen iets lager dan de mate waarin men de lijnbus zou gebruiken indien die aanwezig zou zijn.

De Drongesesteenweg wordt door 93% van de inwoners ervaren als een 'gevaarlijk punt'.

Globaal gezien is er een goede tot redelijke beoordeling wat betreft de inrichting van wegen, een uitzondering hierop zijn de fietspaden die de hoogste slechte beoordeling krijgt (42%)

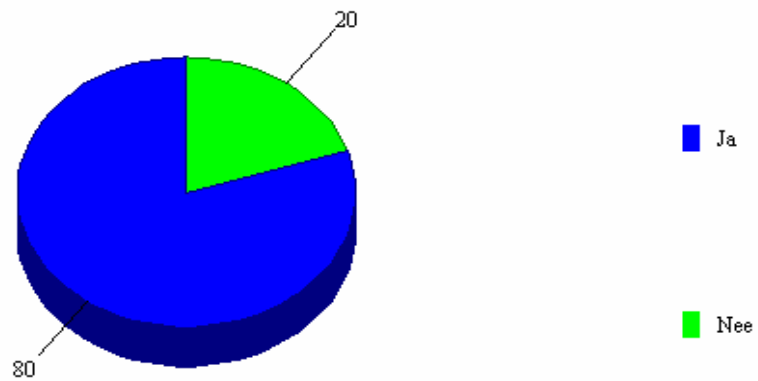
## VEILIGHEID

Vindt u het wenselijk dat er een wijkagent is die verantwoordelijk is voor Vinderhoute?

*Ja / nee vraag*

Ja	80%
Nee	20%

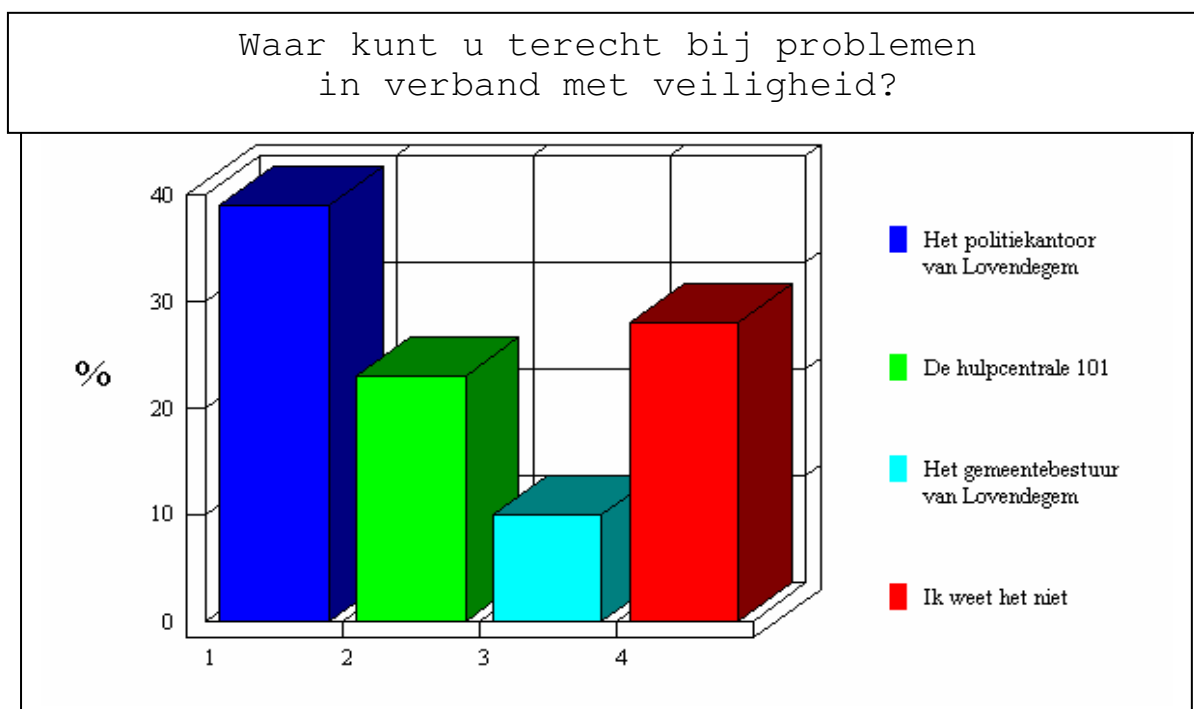
Vindt u het wenselijk dat er een wijkagent is die verantwoordelijk is voor Vinderhoute?



**Als er problemen zijn met veiligheid, waar kan u het best terecht?**

*Eén antwoord meerkeuzevraag*

Het politiekantoor van Lovendegem	39%
De hulpcentrale 101	23%
Het gemeentebestuur van Lovendegem	10%
Ik weet het niet	28%

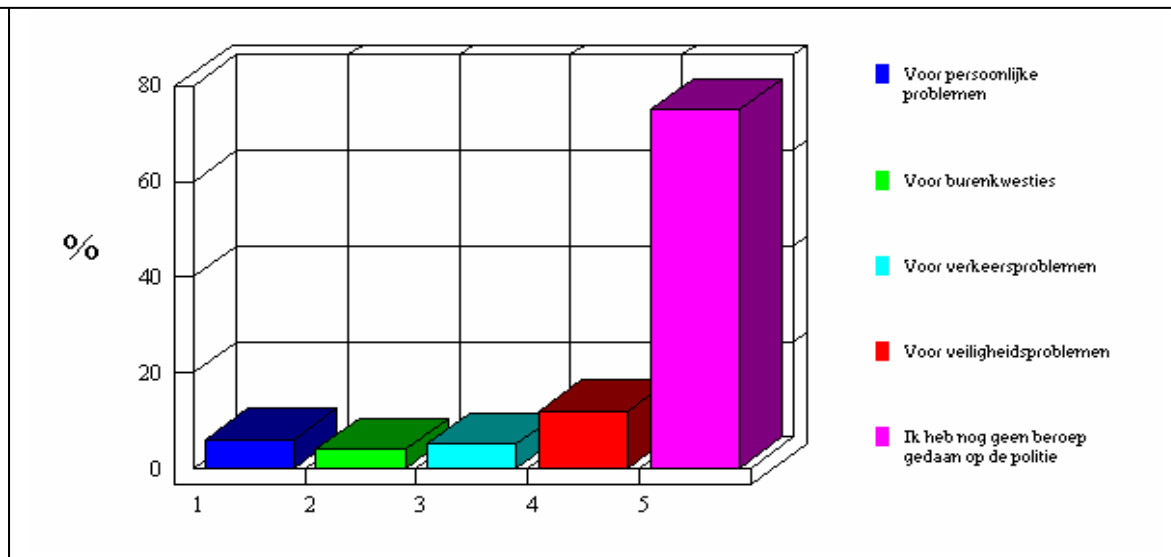


**Voor welke problemen hebt u reeds (max. 1 jaar geleden) beroep gedaan op de politie?**

*Meerdere antwoorden meerkeuzevraag*

Voor persoonlijke problemen	6%
Voor burenkwesties	4%
Voor verkeersproblemen	6%
Voor veiligheidsproblemen	12%
Ik heb nog geen beroep gedaan op de politie	75%

Voor welke problemen heeft u het afgelopen jaar beroep gedaan op de politie?

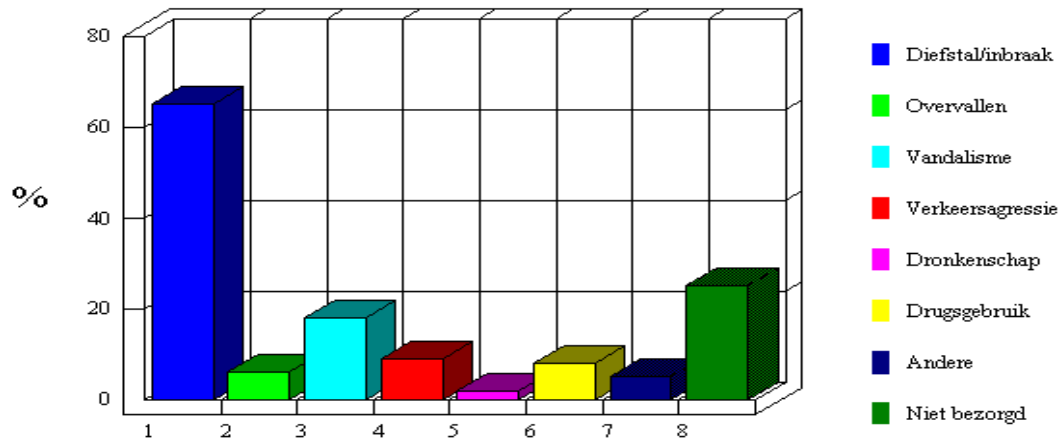


**Maakt u zich zorgen over criminaliteit en asociaal gedrag in Vinderhoute en, zo ja, om welke vormen gaat het?**

*Meerdere antwoorden meerkeuzevraag*

Diefstal/inbraak	65%
Overvallen	6%
Vandalisme	18%
Verkeersagressie	9%
Dronkenschap	2%
Drugsgebruik	8%
Andere	5%
Niet bezorgd	25%

Over welke vormen van criminaliteit en asociaal gedrag maakt u zich zorgen?

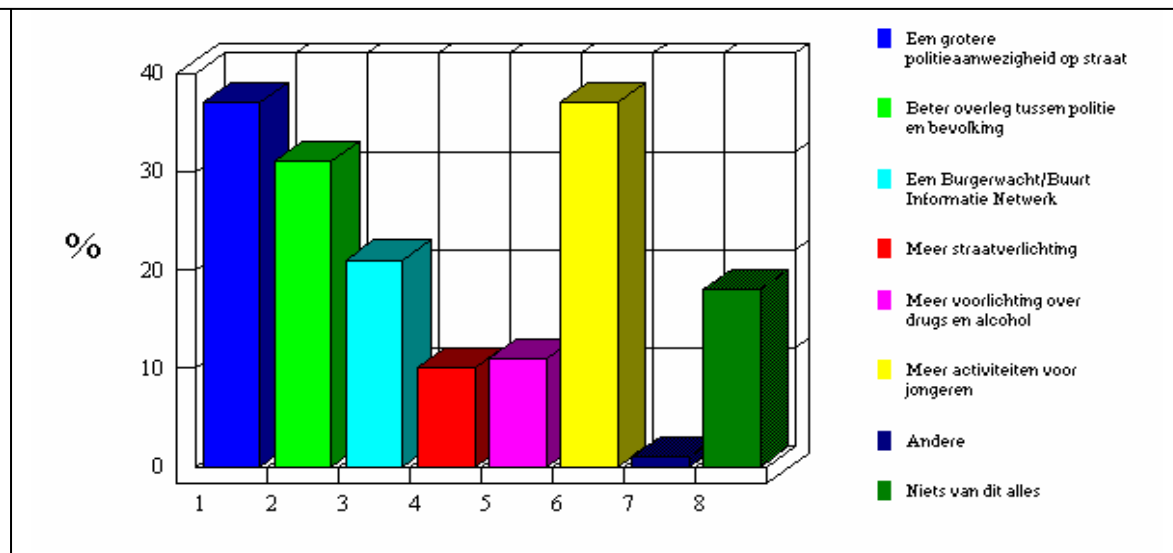


## Welke van de volgende maatregelen vindt u nodig?

*Meerdere antwoorden meerkeuzevraag*

Een grotere politieaanwezigheid op straat	37%
Beter overleg tussen politie en bevolking	31%
Een Burgerwacht/Buurt Informatie Netwerk	21%
Meer straatverlichting	10%
Meer voorlichting over drugs en alcohol	11%
Meer activiteiten voor jongeren	37%
Andere	1%
Niets van dit alles	18%

Welke van de volgende maatregelen vindt u nodig?



## CONCLUSIES VEILIGHEID

Het overgrote deel van de respondenten (82%) vindt het wenselijk dat er in Vinderhoute een wijkagent is die verantwoordelijk is voor Vinderhoute. Momenteel zijn er in Vinderhoute 2 wijkagenten.

Diefstal en vandalisme vormen de twee meest aangeduide vormen van criminaliteit en asociaal gedrag. Als te nemen maatregelen in verband met de veiligheid opteren de respondenten vooral voor een grotere politieaanwezigheid op straat, beter overleg tussen politie en bevolking en meer activiteiten voor jongeren.

Opmerkelijk is tevens dat 25% van de respondenten niet bezorgd is.

## COMMERCIELE VOORZIENINGEN

### Waar koopt u meestal het volgende?

*Gecodeerde vraag*

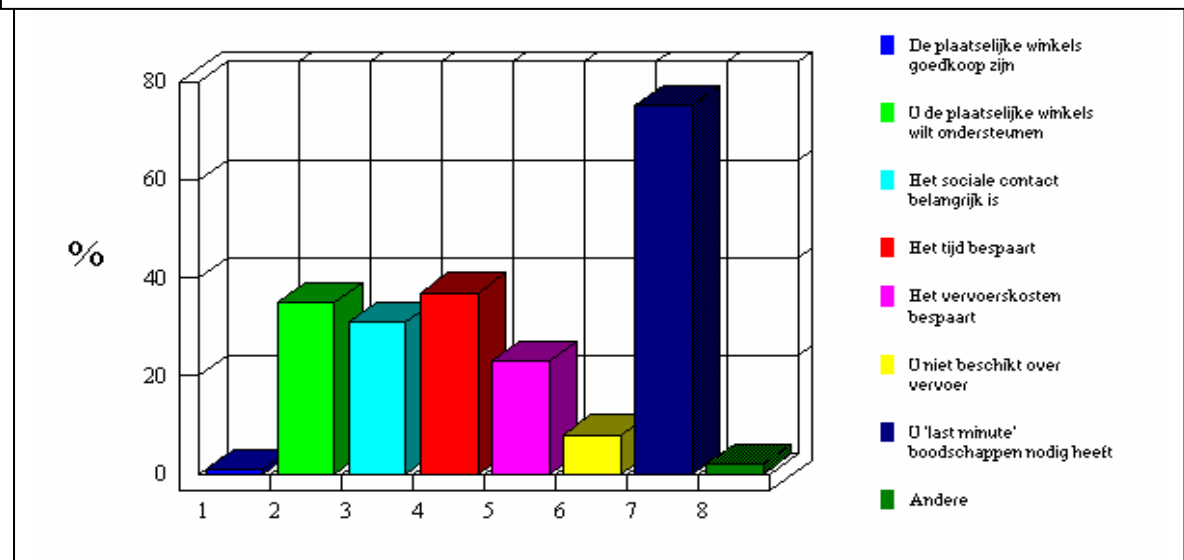
	eigen dorp	eerstvolgende dorp	grotere gemeente	warenhuis	postorder internet
Brood en banket	32%	33%	17%	7%	0%
Kruidentierswaren	14%	23%	17%	34%	0%
Vers fruit en groenten	28%	27%	16%	15%	0%
Vlees	2%	37%	23%	21%	0%
Vis	0%	20%	37%	23%	0%
Kleding	0%	5%	75%	11%	0%
Schoonmaakproducten	3%	13%	21%	42%	0%
Elektronische goederen	1%	16%	53%	15%	0%
Boeken/muziek	0%	5%	65%	10%	3%
Meubels	0%	3%	61%	13%	0%

## Indien u meestal winkelt in Vinderhoute, is dat omdat?

*Meerdere antwoorden meerkeuzevraag*

De plaatselijke winkels goedkoop zijn	1%
U de plaatselijke winkels wilt ondersteunen	35%
Het sociale contact belangrijk is	31%
Het tijd bespaart	37%
Het vervoerskosten bespaart	23%
U niet beschikt over vervoer	8%
U 'last-minute' boodschappen nodig heeft	75%
Andere	2%

Indien u meestal winkelt in Vinderhoute,  
waarom is dat?

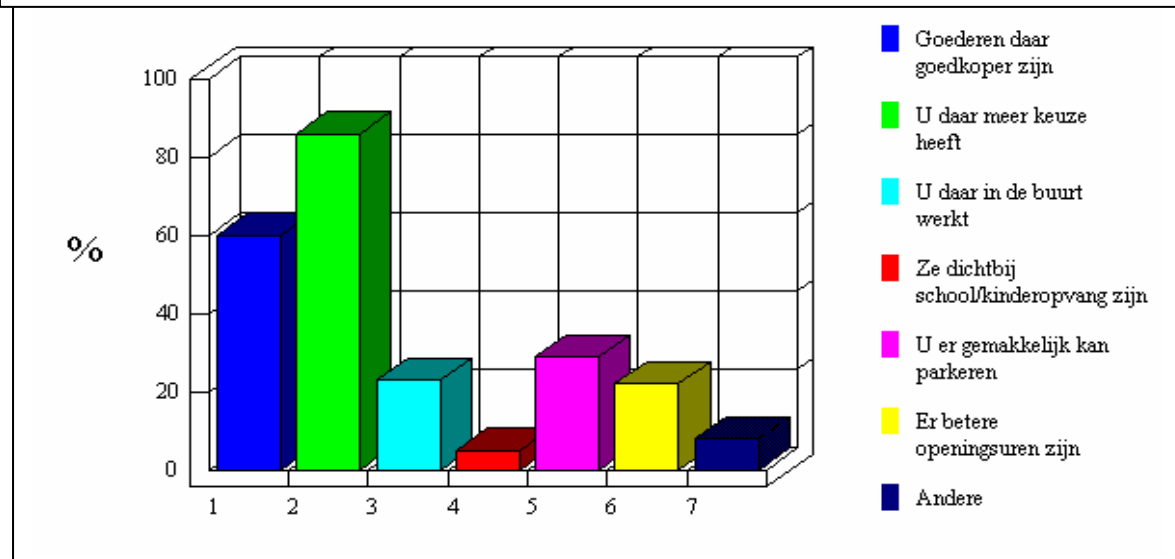


## Indien u meestal winkelt buiten Vinderhoute, is dat omdat?

*Meerdere antwoorden meerkeuzevraag*

Goederen daar goedkoper zijn	60%
U daar meer keuze heeft	86%
U daar in de buurt werkt	23%
Ze dichtbij school/kinderopvang zijn	5%
U er gemakkelijk kan parkeren	29%
Er betere openingsuren zijn	22%
Andere	8%

Indien u meestal winkelt buiten Vinderhoute,  
waarom is dat?



**Hoe vaak bezoekt u de dichtstbijzijnde stad voor de volgende zaken?**

*Gecodeerde vraag*

	wekelijks	maandelijks	zelden	nooit
Markt	5%	10%	31%	36%
Niet dagelijkse inkopen	20%	37%	20%	9%
Dagelijkse inkopen	30%	4%	11%	31%
Vakbond	1%	3%	9%	53%
Ziekenfonds	2%	11%	21%	39%
Bank	24%	18%	11%	30%
Verzekeringskantoor	2%	3%	17%	49%
Post	7%	10%	22%	37%
Reisbureau	1%	1%	33%	38%
Interim-kantoor	0%	1%	7%	59%
Andere	6%	4%	4%	10%

**CONCLUSIES COMMERCIEËLE VOORZIENINGEN**

'Brood en banket' en 'fruit en groenten' worden door respectievelijk 32% en 28% van de Vinderhoutenaars in de plaatselijke winkels gekocht. Wanneer men aankopen doet in Vinderhoute doet men dat voornamelijk omdat men 'last-minute' boodschappen nodig heeft (75%) en omdat men de plaatselijk winkels wil ondersteunen.

Wanner men aankopen doet buiten Vinderhoute is dat vooral omdat de goederen daar goedkoper zijn en omdat men daar meer keuze heeft.

## OPENBARE VOORZIENINGEN

### Hoe beoordeelt u de voorzieningen van de Post in Vinderhoute?

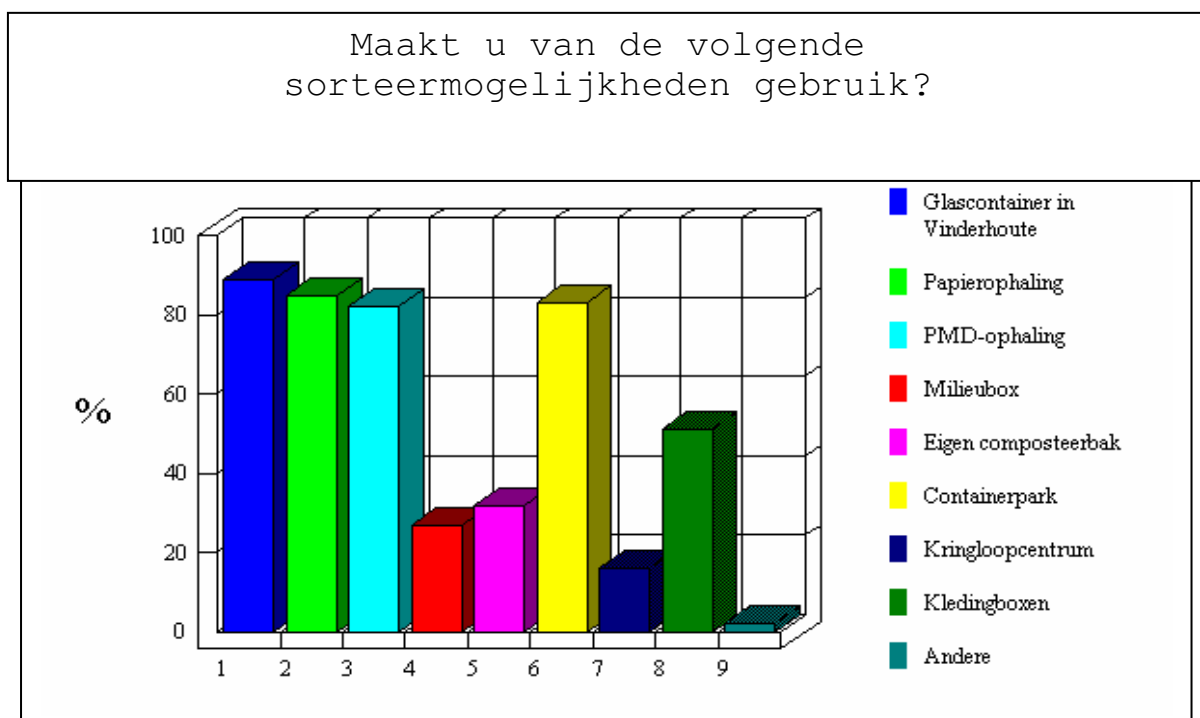
*Gecodeerde vraag*

	goed	redelijk	slecht	geen mening
Afstand tot dichtstbijzijnde postkantoor	15%	27%	46%	6%
Plaats van de brievenbussen	46%	28%	9%	5%
Aantal brievenbussen	28%	31%	18%	9%
Aantal postbezorgingen	52%	24%	6%	6%
Aantal brievenbusledigingen	26%	29%	13%	16%
Snelheid van bezorging	36%	34%	8%	9%
Grootte van brievenbus (grote enveloppen)	27%	23%	7%	23%
Diensten van de postbode	59%	15%	3%	13%

## Maakt u van de volgende sorteermogelijkheden gebruik?

*Meerdere antwoorden meerkeuzevraag*

Glascontainer in Vinderhoute	89%
Papierophaling	85%
PMD-ophaling	82%
Milieubox	27%
Eigen composteerbak	32%
Containerpark	83%
Kringloopcentrum	16%
Kledingboxen	51%
Andere	2%

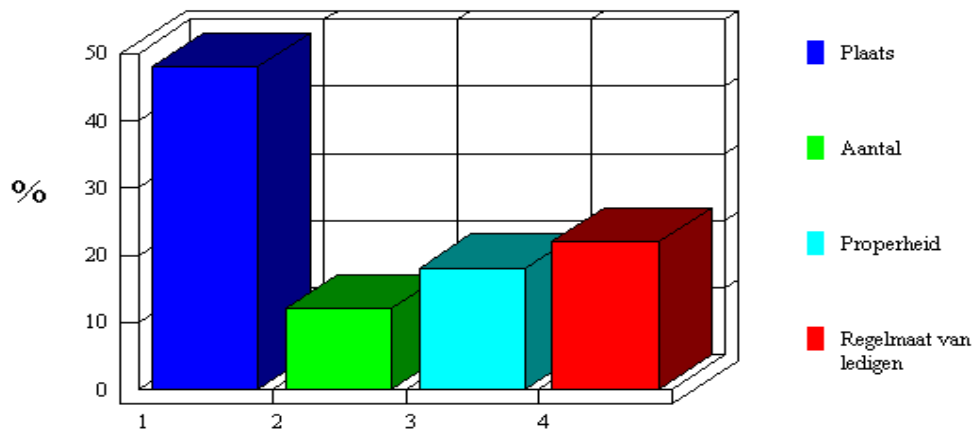


**Bent u tevreden over de publieke vuilnisbakken in Vinderhoute wat betreft?**

*Meerdere antwoorden meerkeuzevraag*

Plaats	48%
Aantal	12%
Properheid	18%
Regelmaat van ledigen	22%

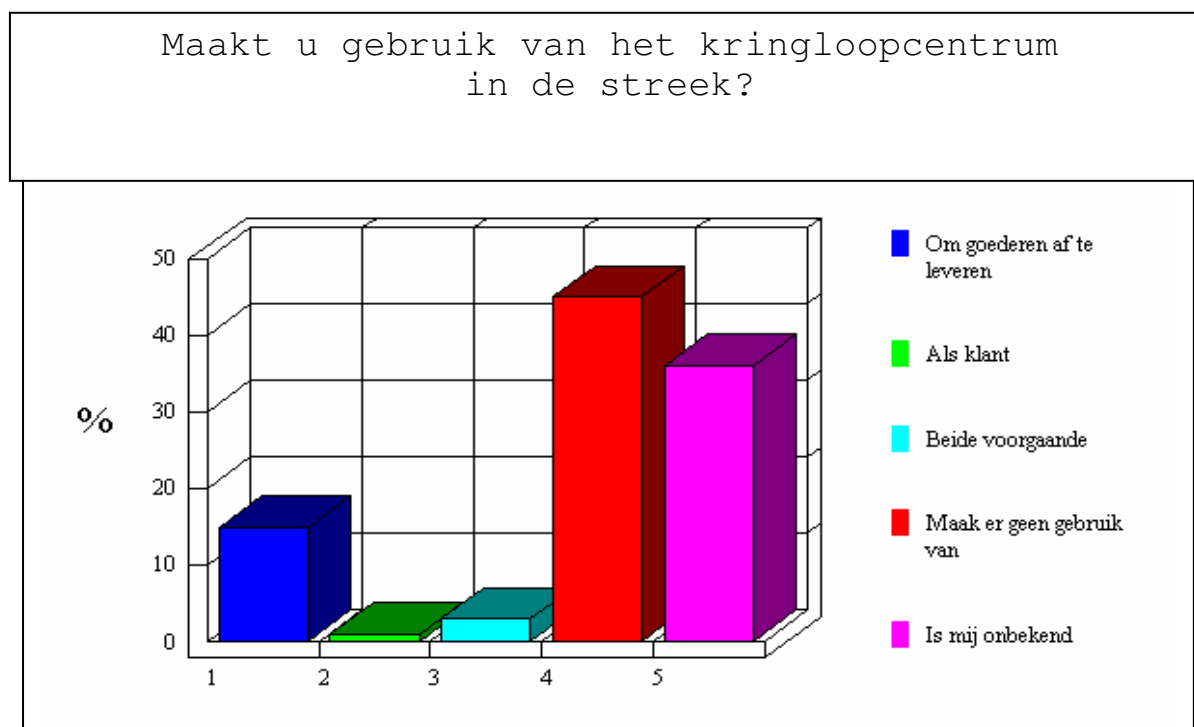
Bent u tevreden over de publieke vuilnisbakken in Vinderhoute wat betreft...?



## Maakt u gebruik van het kringloopcentrum in de streek?

*Eén antwoord meerkeuzevraag*

Om goederen af te leveren	15%
Als klant	1%
Beide voorgaande	3%
Maak er geen gebruik van	45%
Is mij onbekend	36%



## Wat is uw mening over de kwaliteit van de volgende algemene voorzieningen in Vinderhoute?

*Gecodeerde vraag*

	goed	redelijk	slecht	geen mening	niet van toepassing
Vuilnisophaling	85%	9%	0%	3%	0%
Straatverlichting	67%	20%	3%	2%	0%
Schoonmaken straten/trottoirs	26%	35%	23%	7%	1%
Sneeuw ruimen/zout strooien	21%	36%	27%	7%	2%

## Welke voorziening zou u het meest wenselijk vinden in Vinderhoute?

*Eén antwoord meerkeuzevraag*

Een bejaardenclub	5%
Een jeugdhuis	32%
Een dorps huis	13%
Een kinderspeelplein	16%
Een polyvalente zaal	13%
Zitdag administratie	20%
Andere	3%

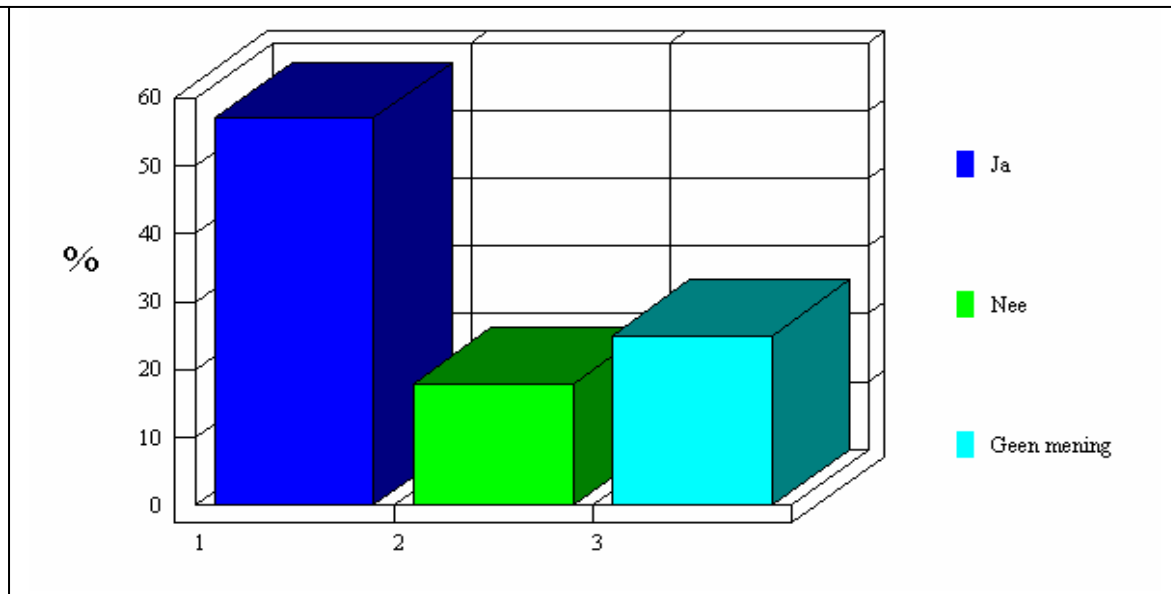


**Vindt u dat er open plekken in Vinderhoute moeten komen voor zitbanken/ontmoetingsplaatsen of als speelterrein voor kinderen?**

*Eén antwoord meerkeuzevraag*

Ja	57%
Nee	18%
Geen mening	25%

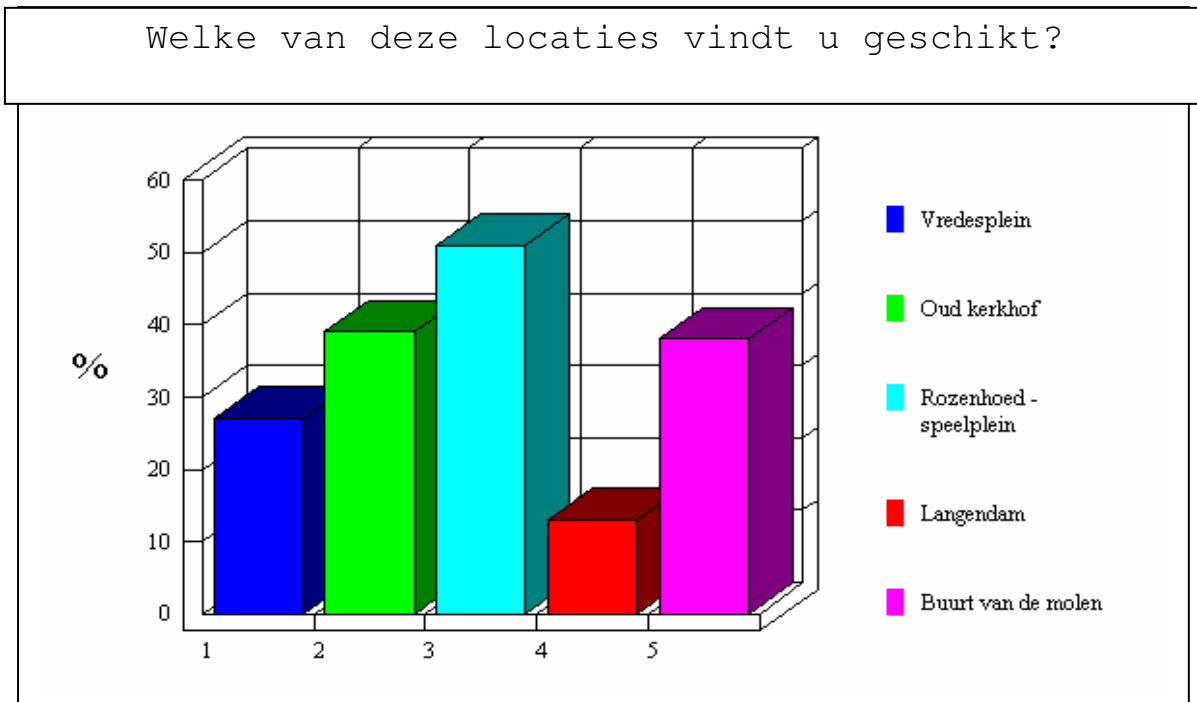
Vindt u dat er open plekken in Vinderhoute moeten komen voor zitbanken / ontmoetingsplaatsen of als speelterrein voor kinderen?



## Zo ja, welke van deze locaties vindt u geschikt?

*Meerdere antwoorden meerkeuzevraag*

Vredesplein	27%
Oud kerkhof	39%
Rozenhoed - speelplein	51%
Langendam	13%
Buurt van de molen	38%

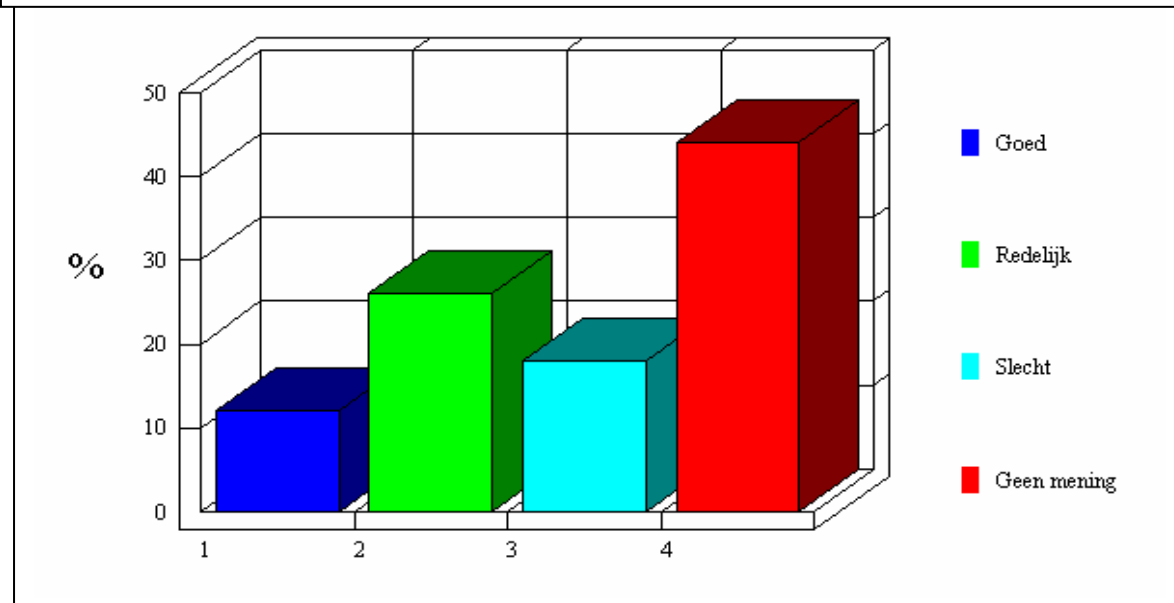


## Hoe vindt u de inrichting van het speelterrein?

*Eén antwoord meerkeuzevraag*

Goed	12%
Redelijk	26%
Slecht	18%
Geen mening	44%

Hoe vindt u de inrichting van het speelterrein?



## CONCLUSIES OPENBARE VOORZIENINGEN

Wat betreft de voorzieningen van de Post, wordt de afstand tot het dichtstbijzijnde postkantoor als meest slecht beschouwd (40%).

De composteerbak en het kringloopcentrum scoren vrij laag ten opzichte van de andere sorteermogelijkheden. Personen die gebruik maken van het kringloopcentrum doen dit vooral om goederen af te leveren, weinigen zijn er klant. Opvallend is tevens de onbekendheid van het kringloopcentrum bij 36% van de respondenten.

32% van de respondenten vond een jeugdhuis de meest gewenste voorziening in Vinderhoute. Ook de vraag naar een zitdag van de administratie scoort vrij hoog.

De vraag naar open plekken voor zitbanken/ontmoetingsplaatsen of als speelterrein wordt door 57% van de respondenten bevestigend beantwoord. De beste locatie hiervoor is Rozenhoed-speelplein.

## VRIJE TIJD / VERENIGINGSLEVEN

### Weet u welke activiteiten er georganiseerd worden door de volgende lokale instellingen?

Gecodeerde vraag

	ja	nee	geen interesse
Werkgroep Vinderhoute	70%	15%	10%
Rozenhoedcomité	76%	7%	13%
Ziekenzorg	31%	38%	22%
Bond van Grote en Jonge Gezinnen	35%	27%	23%
Feest- en sportcomité	46%	26%	15%
KBG	24%	34%	30%
Landelijke gilde/KVLV	36%	26%	26%
Oudervereniging	25%	32%	27%
Sportvereniging (voetbal/petanque)	37%	26%	22%
Jeugdvereniging/vakantiewerking/Jokri	35%	28%	20%
Sociaal-culturele vereniging	13%	46%	21%

### Hoe vaak neemt u deel aan de activiteiten georganiseerd door de volgende verenigingen in uw dorp?

Gecodeerde vraag

	wekelijks	maandelijks	zelden	nooit
Werkgroep Vinderhoute	0%	4%	32%	57%
Rozenhoedcomité	1%	5%	32%	52%
Ziekenzorg	0%	3%	8%	77%
Bond van Grote en Jonge Gezinnen	1%	4%	14%	69%
Feest- en sportcomité	0%	3%	32%	53%
KBG	1%	4%	5%	79%
Landelijke gilde/KVLV	1%	6%	13%	69%
Oudervereniging	1%	0%	12%	71%
Sportvereniging (voetbal/petanque)	9%	3%	9%	67%
Jeugdveren./vakantiewerking/Jokri	2%	5%	8%	71%
Sociaal-culturele vereniging	0%	1%	11%	71%

## Heeft Vinderhoute behoefte aan het volgende?

Gecodeerde vraag

	ja	nee	geen mening
Tentoonstellingsruimte	23%	31%	28%
Dorpshuis/ontmoetingsruimte	47%	18%	19%
Jeugdhuis	50%	16%	17%
Fuifzaal	26%	33%	20%
Bejaardenclub	30%	16%	32%
Kinderspeelplein	49%	11%	21%
Polyvalente zaal	42%	15%	21%
Zitdag administratie	34%	18%	26%
Andere	5%	6%	19%

## Indien u 'Andere' hebt aangeduid, kunt u aangeven aan wat Vinderhoute nog behoefte heeft?

Open vraag

*Ramp voor rollerbladen. Een skateparcours. Een zwembad. Meer sportinfrastructuur.*

*Een kleine recreatieve sportclub en -ruimte.*

*Gewoon een plein om te voetballen of zoiets.*

*Een overdekte plek voor pubers.*

*Een videotheek. Kinderopvang.*

*Socio-culturele verenigingen: muziek, tekenen, schilderen, toneel.*

*Hobbyclub: bloemen schikken, naai- en breicursus.*

*Terug ruimte om een kermis te hebben.*

*Stop de houten barakkenbouw door de gemeente in ons dorp (cf.*

*voetbalkantine, school, petanquezaal). Maak iets degelijks en architecturaal verantwoord. Een echte polyvalente zaal kan al de functies van de vorige vraag invullen...*

*Een polyvalente zaal voor alle sportclubs, niet alleen voor voetbal.*

*De mogelijkheid om poststukken via 'Rita' of 'Marcella' te ontvangen of zitdagen van het postkantoor in de bib.*

*Serviceflats en woningen voor bejaarden.*

*Zitbanken langs de Brugse Vaart en een brugje voor voetgangers van de Brugstraat naar Bierstalbrug.*

## CONCLUSIES VRIJE TIJD / VERENIGINGSLEVEN

Uit de vragen over dit thema blijkt dat een relatief grote groep niet op de hoogte is van de activiteiten die georganiseerd worden door de lokale instellingen.

Er blijkt tevens vrij veel vraag te zijn naar een jeugdhuis (50%) en een dorpshuis (47%).

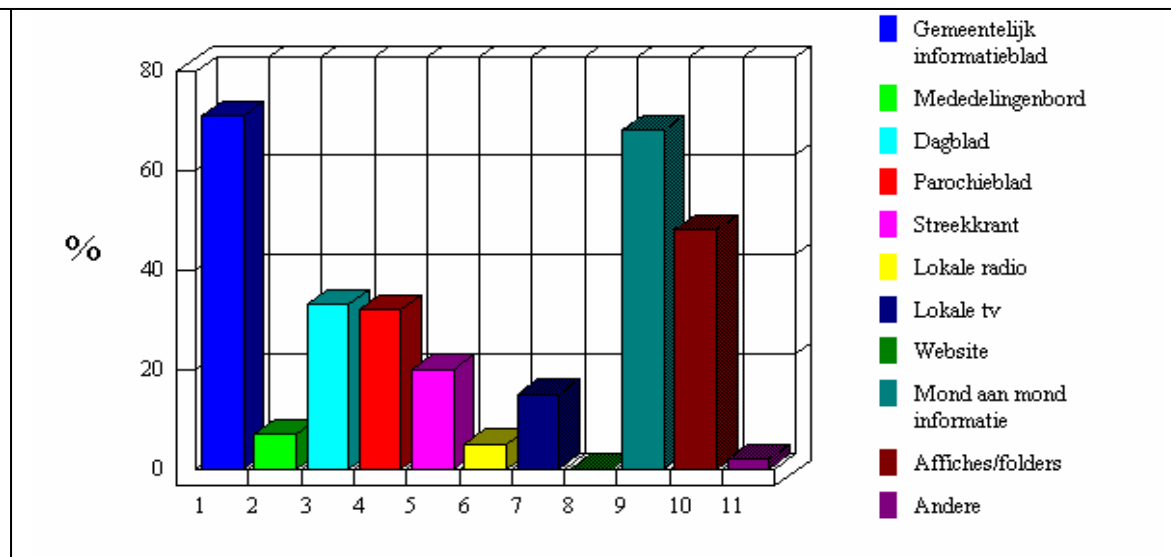
## INFORMATIEVOORZIENINGEN

### Waar haalt u meestal uw informatie over wat er gebeurt in Vinderhoute?

*Meerdere antwoorden meerkeuzevraag*

Gemeentelijk informatieblad	71%
Mededelingenbord	7%
Dagblad	33%
Parochieblad	32%
Streekkrant	21%
Lokale radio	5%
Lokale tv	15%
Website	0%
Mond aan mond informatie	68%
Affiches/folders	48%
Andere	2%

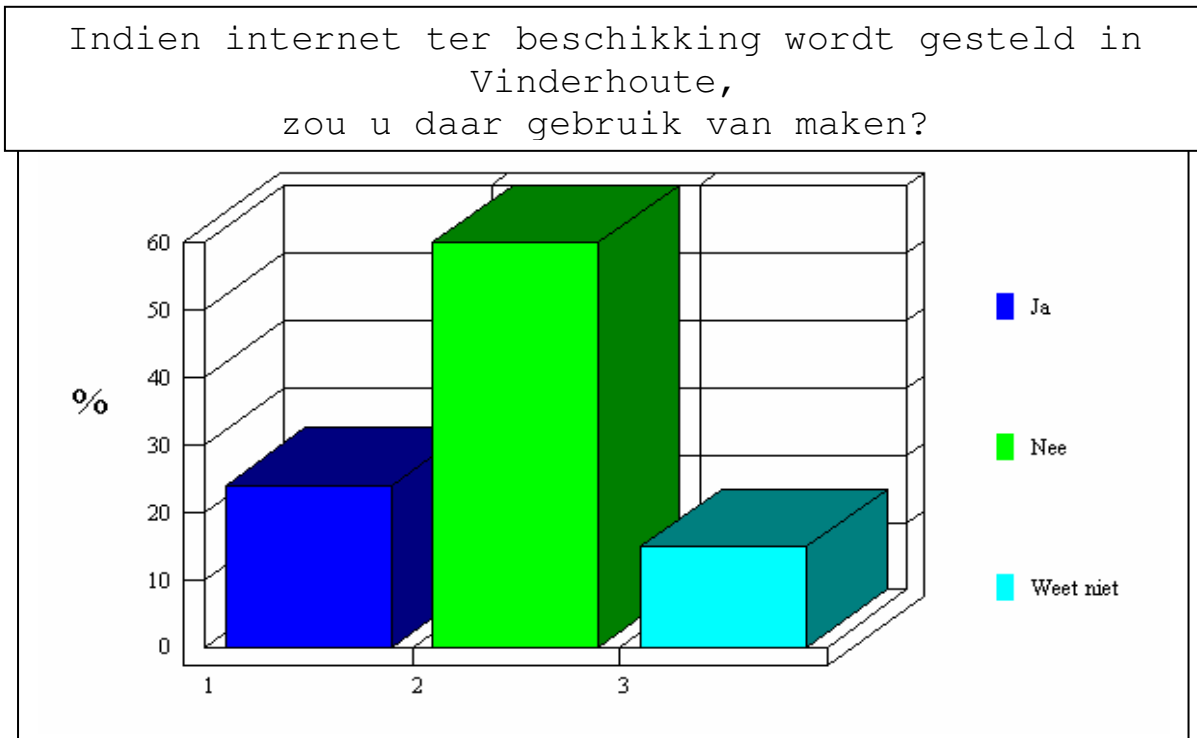
Waar haalt u meestal uw informatie over wat er gebeurt in Vinderhoute?



**Indien internet ter beschikking wordt gesteld in Vinderhoute, zou u daar gebruik van maken?**

*Eén antwoord meerkeuzevraag*

Ja	24%
Nee	61%
Weet niet	15%



**Hoe vaak raadpleegt u de volgende middelen om gericht informatie (over een bepaald onderwerp) te vinden?**

*Gecodeerde vraag*

	wekelijks	maandelijks	zelden	nooit
Plaatselijke bibliotheek	6%	18%	19%	47%
Telefonische informatienummers	2%	10%	28%	47%
Internet	27%	10%	11%	41%
Teletekst	23%	12%	16%	40%

**CONCLUSIES INFORMATIEVOORZIENINGEN**

Als informatiekanaal met betrekking tot Vinderhoute scoort het Gemeentelijk Informatieblad met 71% het hoogst. Ook de mond aan mondinformatie scoort goed: 68%.

24% van de respondenten zou van internet gebruik maken indien aanwezig.

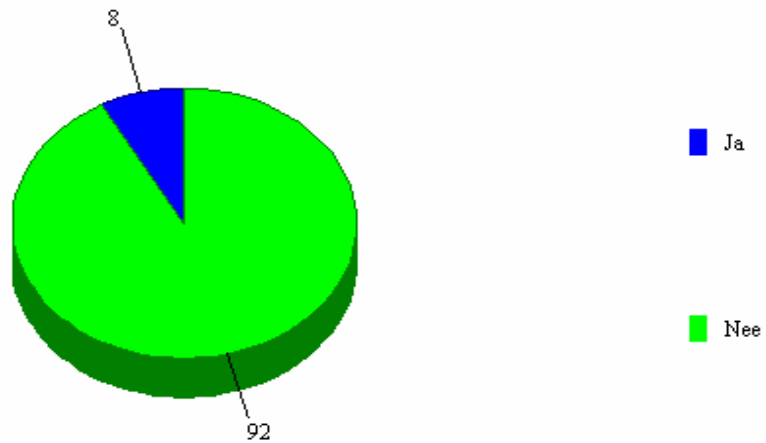
## LOKAAL BESTUUR

### Hebt u ooit een vergadering van de gemeenteraad bijgewoond?

*Ja / nee vraag*

Ja	8%
Nee	92%

Hebt u ooit een vergadering  
van de gemeenteraad bijgewoond?

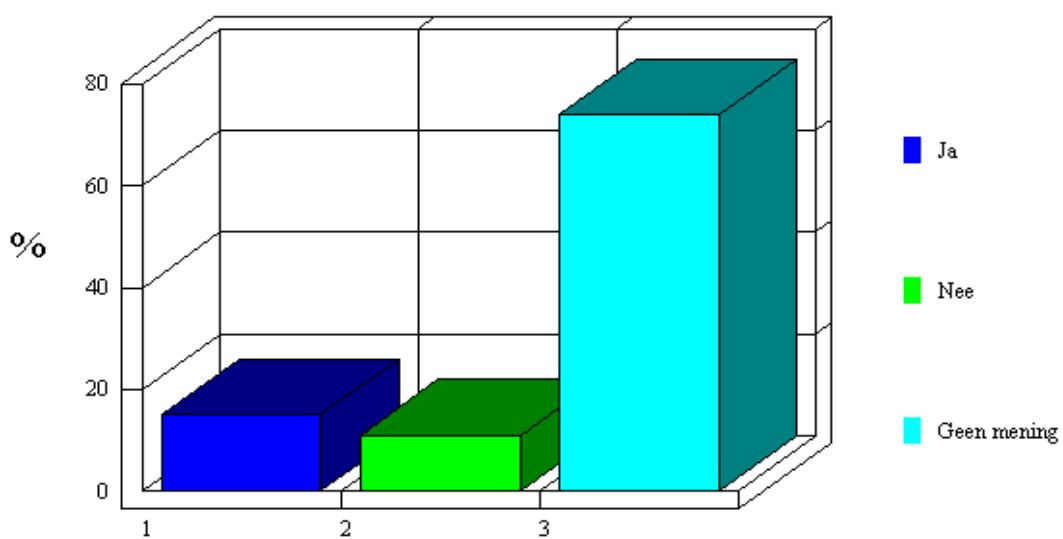


**Vond u dat op de vergadering van de dorpsraad/gemeenteraad de voor u belangrijke problemen werden besproken?**

*Eén antwoord meerkeuzevraag*

Ja	15%
Nee	11%
Geen mening	74%

Werden op de door u bijgewoonde dorpsraad/gemeenteraad de voor u belangrijke problemen besproken?

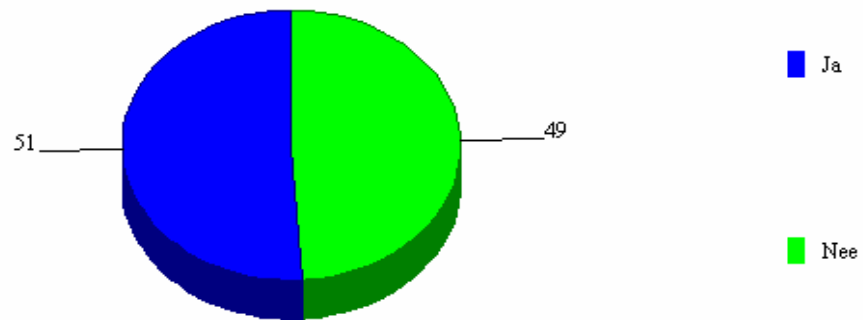


**Bent u geïnteresseerd in de politiek van uw dorp?**

*Ja / nee vraag*

Ja	51%
Nee	49%

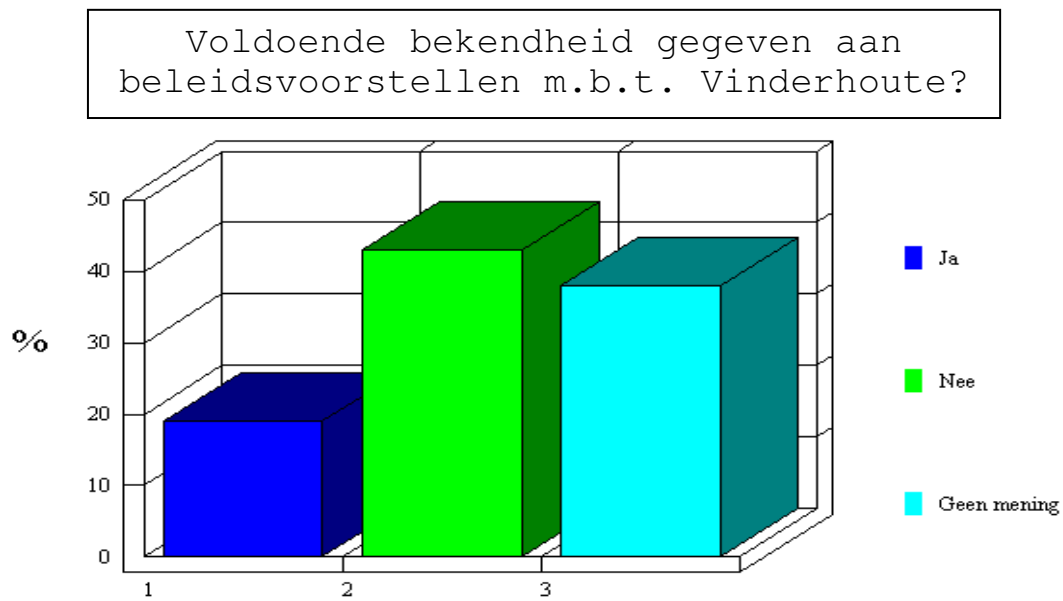
Bent u geïnteresseerd in de politiek van uw dorp?



**Vindt u dat er voldoende bekendheid wordt gegeven aan beleidsvoorstellen (lokaal, provinciaal, landelijk) die van invloed zijn op Vinderhoute?**

*Eén antwoord meerkeuzevraag*

Ja	19%
Nee	43%
Geen mening	38%

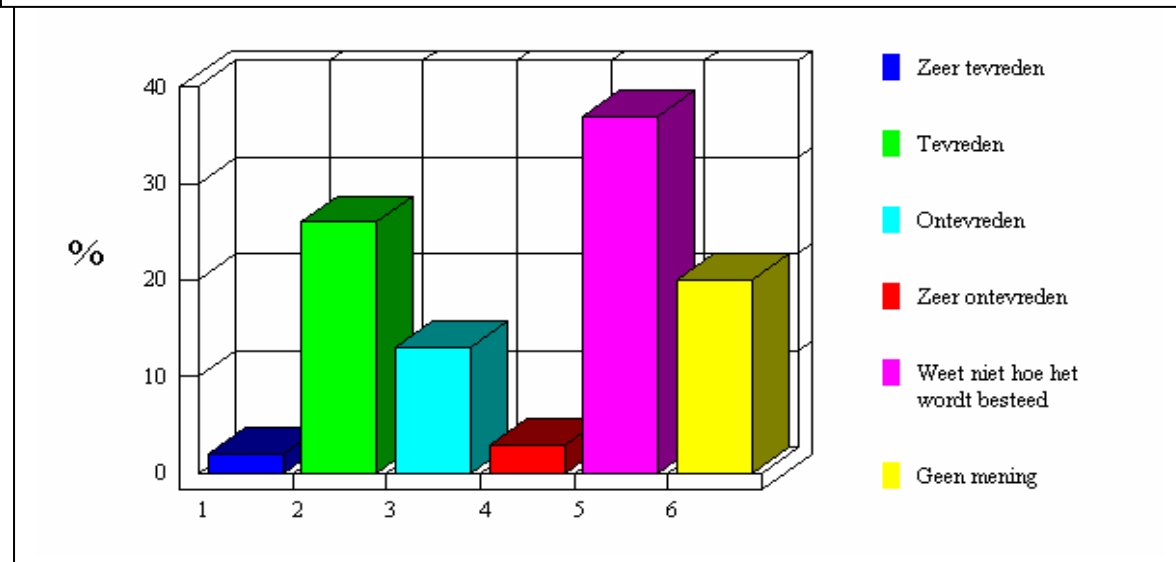


**Het gemeentebestuur is bevoegd om belasting te innen. Bent u tevreden over de manier waarop dit geld wordt besteed?**

*Eén antwoord meerkeuzevraag*

Zeer tevreden	2%
Tevreden	26%
Ontevreden	13%
Zeer ontevreden	3%
Weet niet hoe het wordt besteed	37%
Geen mening	19%

Bent u tevreden over de manier waarop de gemeente het belastingsgeld besteedt?



**CONCLUSIES LOKAAL BESTUUR**

Slechts 8% van de respondenten heeft reeds een vergadering van de gemeenteraad bijgewoond.

51% van de respondenten is geïnteresseerd in de politiek van hun dorp, maar 43% vindt dat er te weinig bekendheid wordt gegeven aan beleidsvoorstellen die van invloed zijn op Vinderhoute; 37% bijvoorbeeld weet niet hoe de gemeentebelastingen worden besteed.

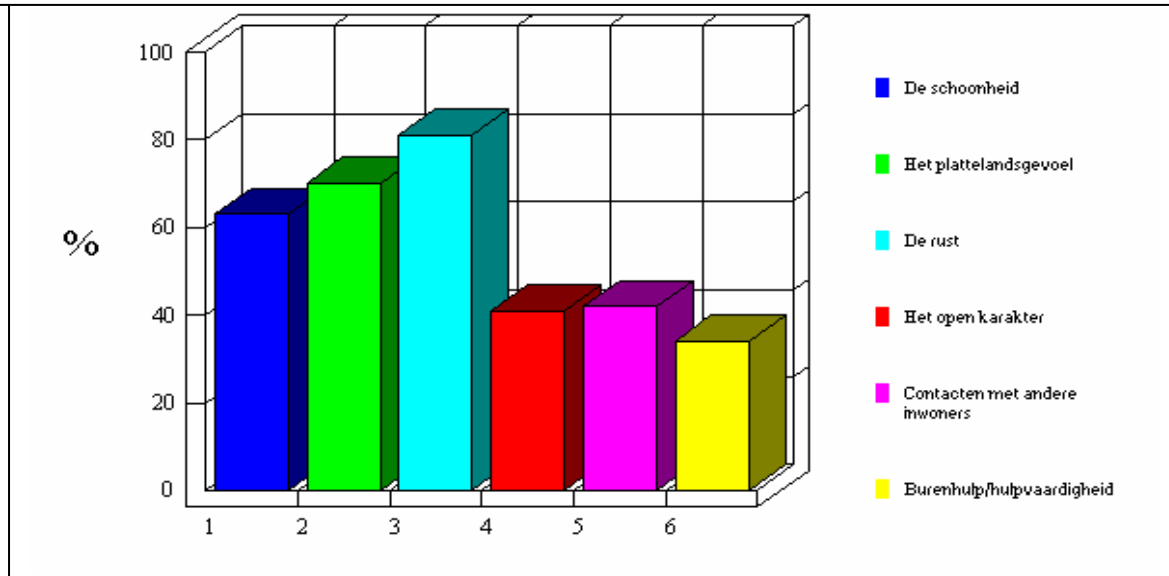
## LANDSCHAPPEN EN MILIEU

### Welke elementen van het platteland rond Vinderhoute waardeert u in het bijzonder?

*Meerdere antwoorden meerkeuzevraag*

De schoonheid	63%
Het plattelandsgevoel	70%
De rust	81%
Het open karakter	41%
Contacten met andere inwoners	42%
Burenhulp/hulpvaardigheid	34%

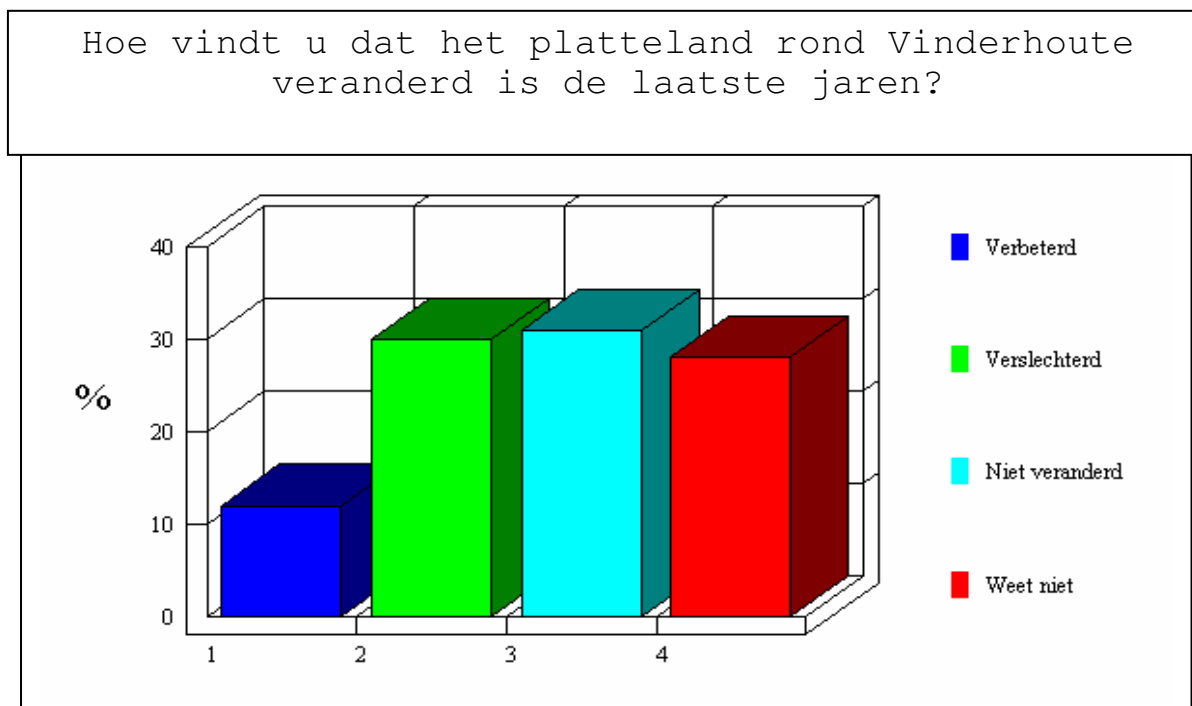
Welke elementen van het platteland rond Vinderhoute waardeert u in het bijzonder?



## Hoe vindt u dat het platteland rond Vinderhoute veranderd is de laatste jaren?

*Eén antwoord meerkeuzevraag*

Verbeterd	12%
Verslechterd	30%
Niet veranderd	31%
Weet niet	28%



## Vindt u dat de gemeente/overheid zich moet inspannen voor het beschermen van de volgende landschapselementen?

*Gecodeerde vraag*

	ja	nee	geen mening
Oude boerderijen	74%	5%	11%
Ander cultureel erfgoed (b.v. kapelletjes)	78%	5%	7%
Bossen	89%	1%	3%
Knotwilgenrijen	76%	4%	7%
Bermen	71%	3%	9%
Kalevallei	79%	1%	6%
Molenkouter	82%	1%	5%
Kasteellaan	82%	2%	6%

## Wat kan er volgens u gedaan worden om de natuurlijke omgeving van Vinderhoutse te beschermen en te verbeteren?

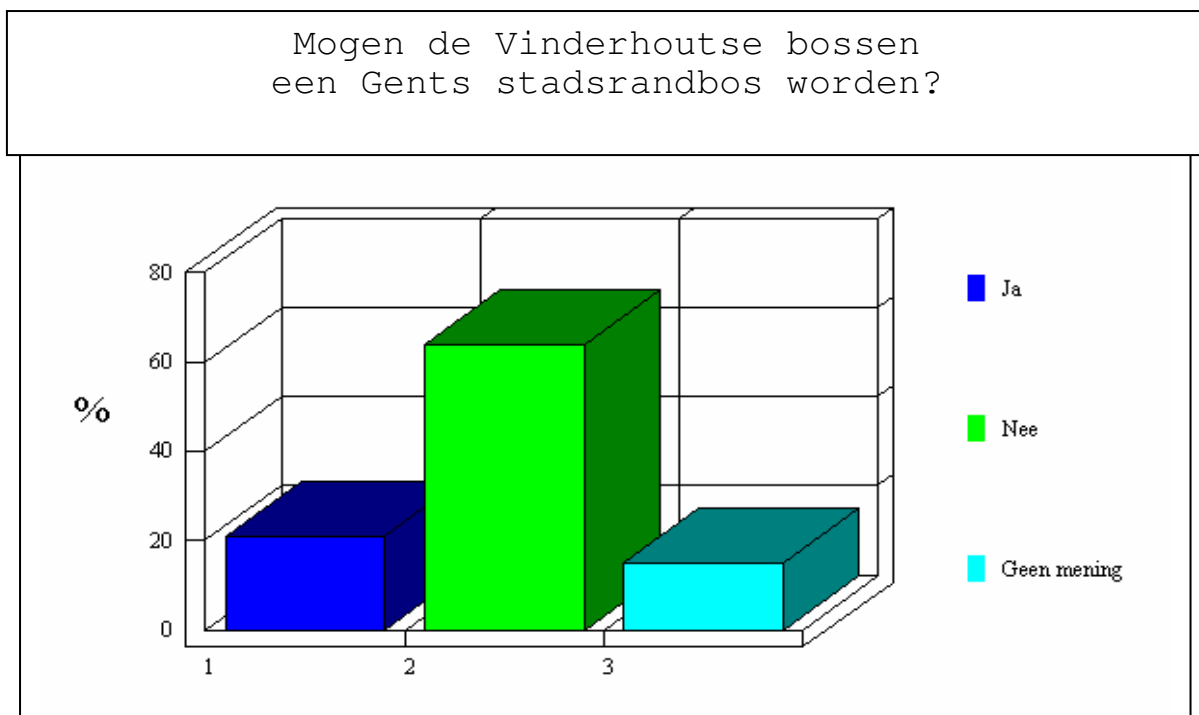
Open vraag

De bossen en akkers moeten blijven. Meer park en bos aanleggen.  
Meer vuilbakken plaatsen. Strengere controle op sluikestorten.  
Op tijd de bermen en sloten uitkuisen.  
Alles eens een mooie opknapbeurt geven en laten zoals het is.  
Meer groen en bomen langs de straten. Bloembakken en groen voor heel het dorp, niet alleen voor het centrum.  
Overleg over inzet van bevolking en gemeentebestuur.  
Stadsuitbreiding tegengaan door aanplanting stadsbos.  
Natuurinrichting zandwinning Zuurhoek -Bufferen R4.  
Geen landbouwgrond opofferen voor nieuwbouw. Meer renovatie van bestaande gebouwen.  
Stoppen met bouwen, geen industrie.  
Geen extravagante huizenbouw in het natuurlijke landschap (Schouwbroekstraat en Pastoor Moernautstraat).  
Meer te voet en per fiets naar het dorp voor boodschappen, school,...  
Autovrije wandelwegen. Verkeersvrije straten inrichten.  
Aandacht voor fietspaden en beplanting langs drukke invalswegen.  
De Neerstraat richting Gent wordt teveel gebruikt als sluipeg.  
Minder doorgaand verkeer zou de rust minder verstoren (vrachtwagens 's nachts)

## Mogen de Vinderhoutse bossen een Gents stadsrandbos worden?

Eén antwoord meerkeuzevraag

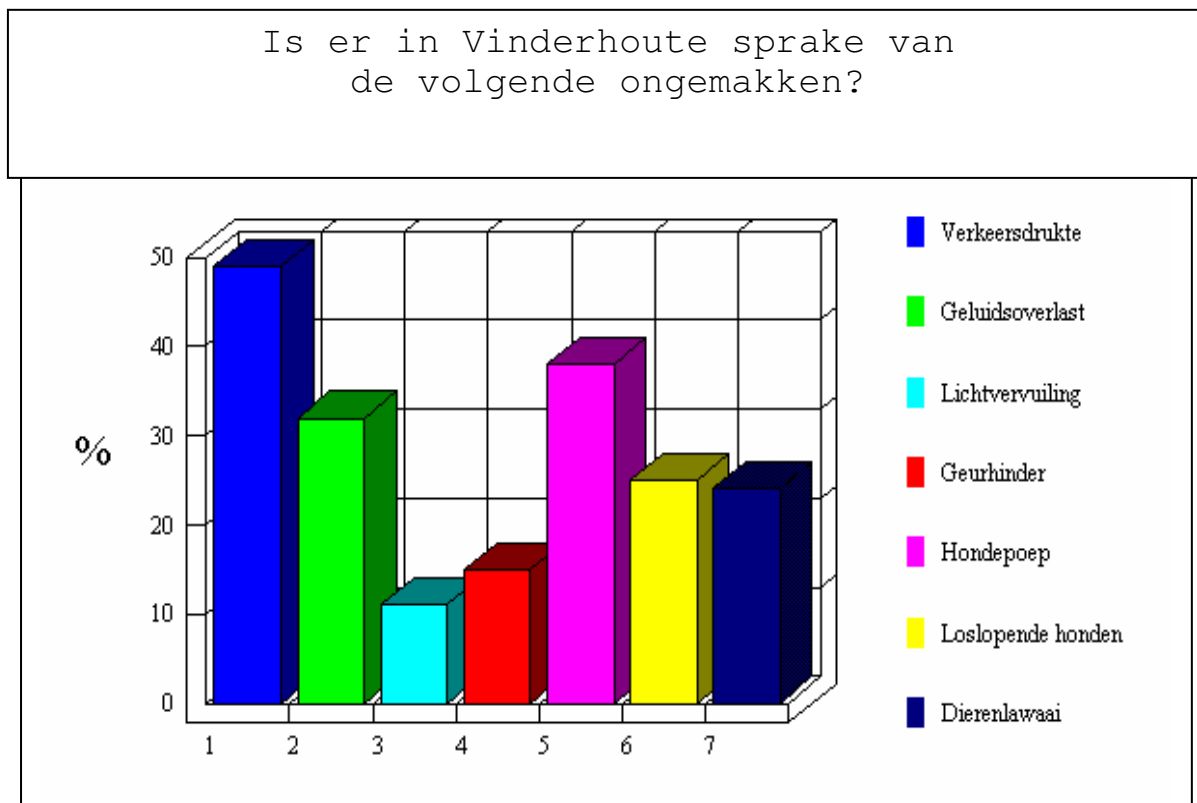
Ja	21%
Nee	64%
Geen mening	15%



## Is er in Vinderhoute sprake van de volgende ongemakken?

*Meerdere antwoorden meerkeuzevraag*

Verkeersdrukke	49%
Geluidsoverlast	32%
Lichtvervuiling	11%
Geurhinder	15%
Hondenpoep	38%
Loslopende honden	25%
Dierenlawaai	24%



## Zijn er plaatsen in Vinderhoute waar (zwerf)afval een probleem is?

Open vraag

Vooral in de kleine afgelegen straatjes.

Aan de molen. De Vinderhoutse dam en Langendam. Berm langs brug over Brugse Vaart.

Langs de wateren rond het dorp. In de grachten en sloten. Aan het voetbalplein en het speelplein op de Rozenhoed.

Overal vindt men blikjes en hondenpoep. Geen controle door politie Lovendegem.

In de Meirestraat, Poekstraat, schoolkoer en aanpalende huizen.

Drongensesteenweg. Onder de Speybrug.

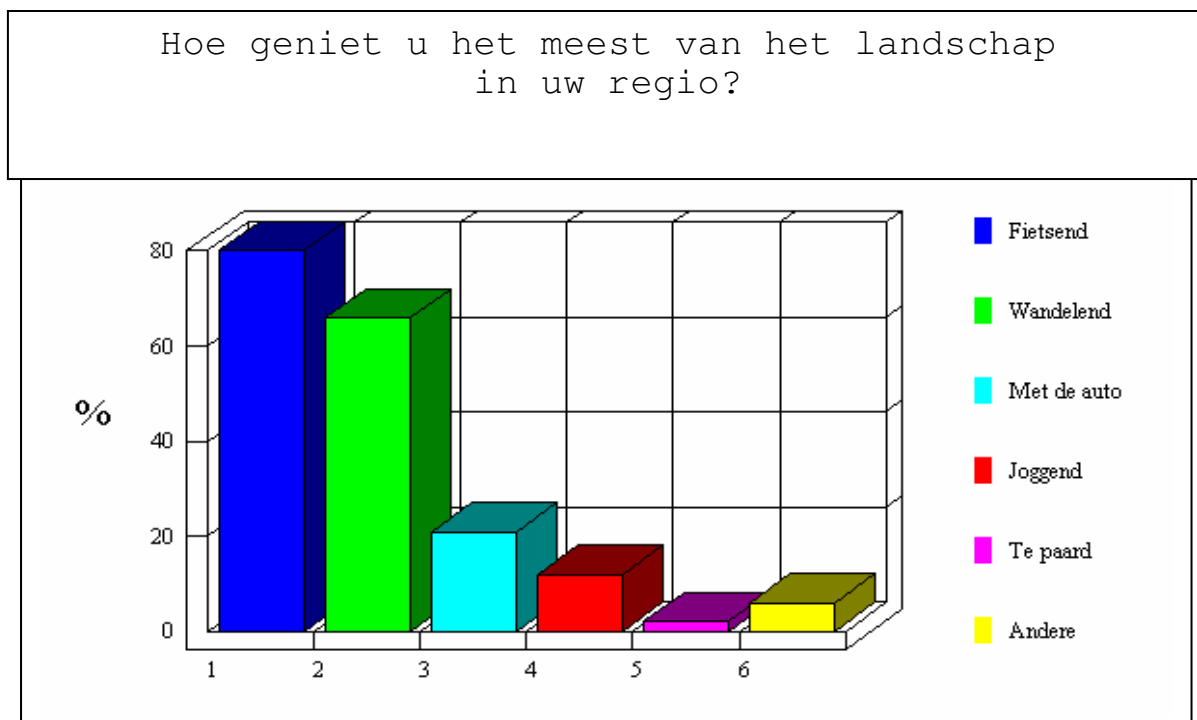
In de fietskoker onder R4.

Rond de glascontainers.

## Hoe geniet u het meest van het landschap in uw regio?

Meerdere antwoorden meerkeuzevraag

Fietsend	80%
Wandelend	66%
Met de auto	21%
Joggend	12%
Te paard	2%
Andere	6%



## In verband met voet-, ruiters- en fietspaden, kunt u de volgende vragen beantwoorden?

Gecodeerde vraag

	ja	nee	geen mening
Weet u waar de paden zijn gelegen?	70%	21%	6%
Kunt u er zonder problemen gebruik van maken?	57%	17%	13%
Staan de paden duidelijk vermeld?	38%	30%	18%
Zijn de paden goed onderhouden?	26%	34%	26%

### CONCLUSIES LANDSCHAPPEN EN MILIEU

De vraag naar een Gents stadsrandbos in Vinderhoute wordt door 64% van de inwoners afgewezen.

Verkeersdrukke en hondenpoep vormen de twee meest aangeduide ongemakken.

De inwoners van Vinderhoute genieten vooral al fietsend van het landschap in hun regio.

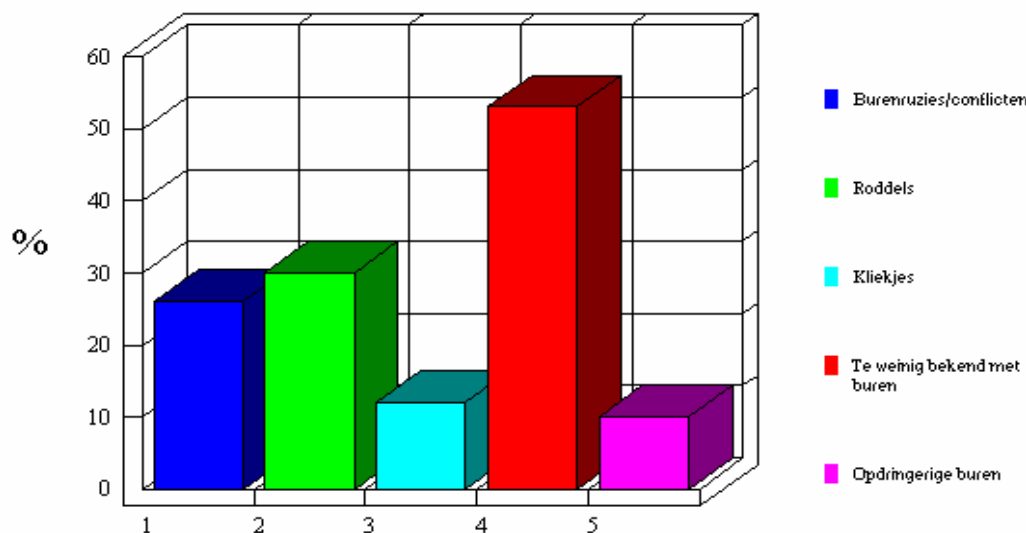
### **SOCIAAL LEEFKLIMAAT**

#### Hebt u last van het volgende?

Meerdere antwoorden meerkeuzevraag

Burenruzies/conflicten	26%
Roddels	30%
Kliekjes	12%
Te weinig bekend met buren	53%
Opdringerige buren	10%

#### Hebt u last van het volgende?



**Wat kan er volgens u gedaan worden om het contact tussen de dorpsbewoners te verbeteren?**

*Open vraag*

*Zet Vinderhoute één week zonder elektriciteit en de rest volgt vanzelf.  
Horen, zien en zwijgen. Zelf uit uw kot komen. Open sfeer bevorderen door  
b.v. wijk- of straatfeest.*

*Een goeie dag wensen, een lach: dat is het begin.*

*Zaken organiseren zoals de nieuwjaarsreceptie. Meer openbare feesten  
organiseren in het dorp.*

*Samenkomst voor de jeugd. Een buurthuis opstarten.*

*Een goede, echte polyvalente zaal zou meer mensen en leeftijdscategorieën in  
contact brengen met elkaar.*

*Vroeger was er een stoet en worp vanuit de kerktoren,...*

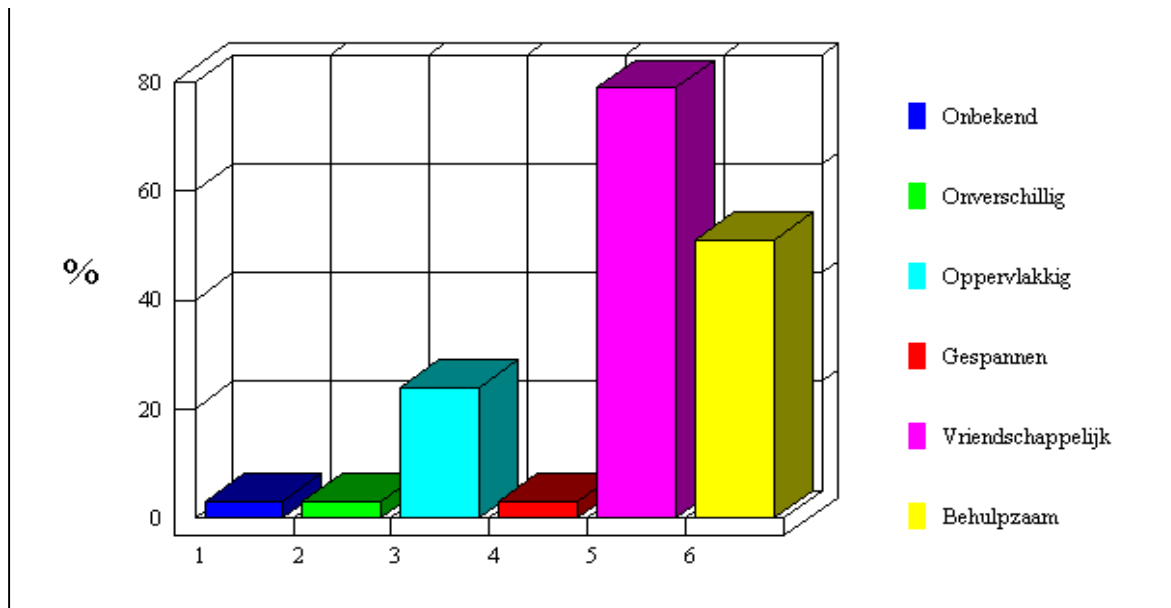
*Promoten plaatselijke verenigingen.*

## Hoe is uw relatie met de burenen?

*Meerdere antwoorden meerkeuzevraag*

Onbekend	3%
Onverschillig	3%
Oppervlakkig	24%
Gespannen	3%
Vriendschappelijk	79%
Behulpzaam	51%

Hoe is uw relatie met de burenen?



## CONCLUSIES SOCIAAL LEEFKLIJMAAT

De verhouding tussen de inwoners van Vinderhoute is over het algemeen vriendschappelijk en behulpzaam. Doch 53% is naar eigen zeggen te weinig bekend met zijn of haar burenen.